



# MEMORIA DE GESTIÓN

# 2023

# ÍNDICE

DESCRIPCIÓN DEL ÁMBITO GEOGRÁFICO .....	3
ESTRUCTURA DEL DSAHG .....	4
MISIÓN, VISIÓN Y VALORES .....	5
DISPOSITIVOS ASISTENCIALES DEL DEPARTAMENTO .....	6
CARTERA DE SERVICIOS DE ATENCIÓN HOSPITALARIA .....	9
CARTERA DE SERVICIOS DE ATENCIÓN PRIMARIA .....	11
COSTES DEL DEPARTAMENTO .....	12
ATENCIÓN PRIMARIA.....	13
ATENCIÓN HOSPITALARIA .....	15
FORMACIÓN .....	100
INFORMACIÓN SAIP 2023: AGRADECIMIENTOS, SUGERENCIAS Y RECLAMACIONES ESCRITAS .....	106
ISABIAL.....	107

## DESCRIPCIÓN DEL ÁMBITO GEOGRÁFICO

El **Departamento de Salud de Alicante-Hospital General (DSAHG)** es uno de los 24 Departamentos de la Comunidad Valenciana y su ámbito de cobertura corresponde a: **Alicante** (parte de la ciudad es atendida por el Departamento de Salud de San Juan), **Agost, Monforte del Cid, y San Vicente del Raspeig (junto a las pedanías de Moralet, Verdegás, La Alcoraya, La Canyada, Rebolledo y Villafranqueza).**

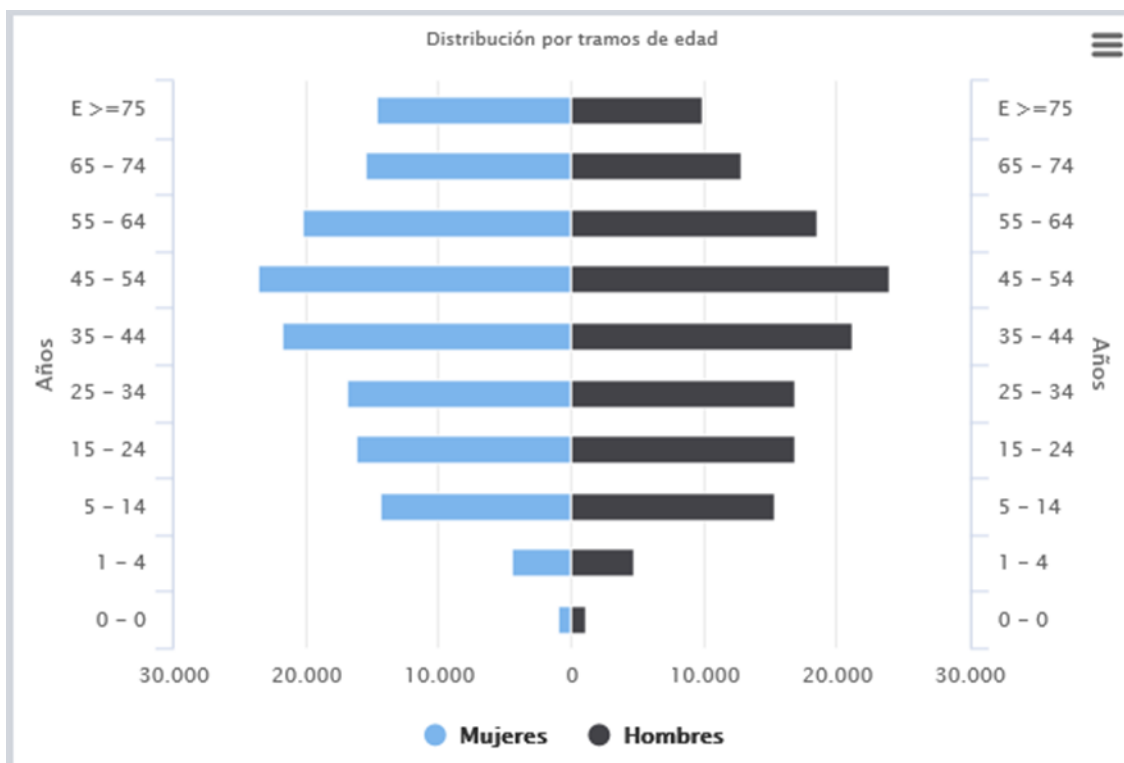
El hecho de que la población del municipio de Alicante esté asignada a dos Departamentos de Salud desde 1993 ha generado a lo largo de los años dificultades en la planificación y organización asistencial tanto en Atención Primaria como en Especializada, pero no así en el ámbito de la gestión de Salud Pública dónde se estructura en una única Dirección.

La población asignada por el Sistema de Información Poblacional (SIP) al DSAHG en enero de 2023 ascendía a 290.200 habitantes.

Además, se debe tener en cuenta que el Hospital General Universitario de Alicante (HGUA), al ser el mayor hospital de la provincia alicantina en número de camas y servicios, siendo un elevado número de ellos servicios y unidades de referencia quirúrgicos y clínicos, tiene una elevada demanda asistencial tanto de la población asignada como de aquella procedente de otros departamentos de salud.

### INFORMACIÓN MEMORIA ANUAL 2023

EXTRACCIÓN DATOS A FECHA ENERO 2023 SITUACIÓN EMPADRONAMIENTO: TOTALES



## ESTRUCTURA DE DSHAG

### RECURSOS HUMANOS

El principal activo del DSAHG es su personal con una altísima cualificación y prestigio profesional. Tiene una plantilla formada por 4.708 trabajadores en diciembre de 2023, distribuida según se muestra en la tabla.

#### DATOS PLANTILLA DEPARTAMENTO DE SALUD DE ALICANTE - 2023

PERSONAL PLANTILLA Categoría	Total		A. Hospitalaria		A. Primaria		Salud Mental	
	Núm.	%	Núm	%	Núm	%	Núm	%
Personal directivo	12	0,31%	10	83,3%	2	16,67%		
Personal facultativo	956	19,78%	680	70,13%	254	27,92%	22	1,95%
Personal sanitario	2.514	52,50%	2.162	87,87%	328	11,06%	24	1,08%
Personal no sanitario	891	19,91%	687	80,00%	198	19,48%	6	0,52%
Personal en formación	335	7,50%	288	85,96%	47	14,04%		
<b>Total Plantilla</b>	<b>4.708</b>	<b>100,0%</b>	<b>3.827</b>	<b>81,29%</b>	<b>829</b>	<b>17,61%</b>	<b>52</b>	<b>1,10%</b>

## MISIÓN VISIÓN Y VALORES

**MISION:** El Departamento de Salud Alicante-Hospital General tiene como finalidad dar asistencia primaria y especializada de la mejor calidad posible, a través de una práctica profesional y técnica sustentada en la mejor evidencia disponible, minimizando los riesgos asociados a los servicios prestados y utilizando de manera eficiente el dinero público.

**VISION:** Contribuir a la mejora continua de la calidad a través de una atención asistencial eficiente, que sitúe a nuestros clientes a la cabeza de la Conselleria de Sanitat a nivel de satisfacción y seguridad del paciente.

**VALORES:** Son el conjunto de principios y criterios de actuación que condicionan los comportamientos y decisiones de los profesionales del hospital en su día a día.

Estos valores deben impregnar todas las decisiones de los profesionales y constituir la filosofía de comportamiento y relación en el centro: respeto hacia los pacientes y entre los profesionales; trato cercano y personalizado; honestidad y ética profesional; responsabilidad y profesionalidad en el trabajo; transparencia y veracidad en la transmisión.



## DISPOSITIVOS ASISTENCIALES DEL DEPARTAMENTO

A 31 de diciembre de 2023, el DSAHG contaba con los siguientes dispositivos asistenciales para atender a la población:

### ATENCIÓN PRIMARIA:

- Consta de **12 centros de salud (CS)** y **6 consultorios auxiliares** articulados en 10 zonas básicas de salud. Estos CS cuentan con unidades de apoyo a la Atención primaria que permiten el acceso a servicios sanitarios específicos y que incrementan la capacidad de resolución de los centros.

Tabla 1. Zonas Básicas de Salud

Zona básica	Centro Salud o Consultorio aux.
1	CS Campoamor
	CS Babel
2	C. Aux. San Gabriel
	C. Aux. verano Urbanova
2	CS Benalúa
3	CS Florida
	C. Aux Rebolledo .
4	CS San Blas
5	CS Los Ángeles
6	CS Parque Lo Morant
7	CS Ciudad Jardín
	C. Aux. Villafranqueza
8	CS Agost
9	CS Monforte del Cid
10	CS San Vicente I
	C.Aux. La Canyada
	CS San Vicente II
	Colonia Sta. Isabel C.Aux.
<b>Total</b>	<b>18</b>

## ATENCIÓN HOSPITALARIA:

- **Hospital General Universitario Doctor Balmis**
- **Centro de Especialidades de Babel**
- **Centro de Especialidades de San Vicent del Raspeig** ubicado en el área de consultas del Hospital HACLE San Vicente, aportando el DSAHG el personal facultativo

Las principales características estructurales de la asistencia especializada se recogen en la Tabla 2.

Tabla 2. Recursos en Asistencia Hospitalaria. DSAHG 2023

Asistencia Especializada	Número	Asistencia Especializada	Número
Camas instaladas	797	Salas Radiología convencional	17
Camas cuidados intensivos	24	Resonancia magnética	3
Quirófanos programados	24	TAC	3
Quirófanos de urgencias	5	Angiografía digital	1
Paritorios	3	Puestos Hospital de Día	45
Salas reconocimiento urgencias	14	Locales de consultas	156
Camas Observación Urgencias generales	13	<b>Centro de Especialidades Babel</b>	
Camas Observación Urgencias pediátricas	12	Locales de consultas	20
Salas de intervencionismo	5	Sala de yesos	1
Litotricia	1	Salas de Radiología	3
Puestos Hemodiálisis	43	<b>Centro de Especialidades San Vicente del Raspeig</b>	
Salas Hemodinámica	2	Locales de consultas	9
Salas Endoscopias	3		
Salas FIV	1		

## ATENCIÓN CONTINUADA Y URGENCIAS

- **Punto de Asistencia Sanitaria de Alicante Aaiún:** ubicado junto al recinto hospitalario del propio HGUA, da cobertura a los dos Departamentos de la ciudad, aunque se encuentra adscrito orgánica y funcionalmente al Departamento 19. Cubre la atención sanitaria de la ciudad, excepto zona Cabo Huertas y Albufera en los horarios en los que los CS no están abiertos (de lunes a viernes de 20 a 8 horas, sábados a partir de las 15 horas y domingos y festivos 24 horas).
- **Punto de Asistencia Sanitaria Alicante Sur:** ubicado en la planta baja del centro de especialidades de Babel, atendiendo a los usuarios de los centros de salud de San Blas, Florida, Babel y Benalúa.
- **Puntos de Atención Continuada** en los Centros de Salud de Agost, Monforte del Cid y San Vicente II.

## EMERGENCIAS

- Tres vehículos SAMU, ubicados uno en el HGUA, otro en el Centro de Salud de San Vicente I y un tercero en la antigua estación de bomberos (calle Italia, esquina calle Portugal) y que son dependientes y coordinados por el Servicio de Emergencias Sanitarias.

## SALUD PÚBLICA:



- El **Centro de Salud Pública de Alicante** da cobertura asistencial a los dos Departamentos de salud en que se divide la ciudad de Alicante.



# CARTERA DE SERVICIOS DE ATENCIÓN HOSPITALARIA

La atención sanitaria especializada comprende:

1. *Asistencia especializada en consultas*
2. *Asistencia especializada en hospital de día, médico y quirúrgico*
3. *Hospitalización en régimen de internamiento*
4. *Apoyo a la atención primaria en el alta hospitalaria precoz y, en su caso, hospitalización a domicilio*
5. *Indicación o prescripción, y la realización, en su caso, de procedimientos diagnósticos y terapéuticos*
6. *Atención paliativa a enfermos terminales*
7. *Atención a la salud mental*
8. *Rehabilitación en pacientes con déficit funcional recuperable*

En las Tablas 3 y 4 se detalla la cartera de servicios de **Atención especializada en HGUA** que se articula en las áreas médica, quirúrgica, central, servicios especiales y de apoyo, servicios y unidades de referencia y unidades multidisciplinarias.

Área Médica	Área Quirúrgica	Área Central
Alergología	Anestesia y Reanimación	Análisis Clínicos
Cardiología	COT	Anatomía Patología
Digestivo	COT infantil	Biobanco
Endocrinología	Cirugía general y Ap. Digestivo	Hematología diagnóstica
Hematología clínica	Cir. Bariátrica	Banco de Sangre
Medicina Interna	Cir. Cardíaca	Farmacología clínica
Nefrología	Cir. Vasculár	Farmacia Hospitalaria
Neumología	Cir. Pediátrica	Inmunología
Neurología	Cir. Plástica	Medicina Intensiva
Oncología	Unidad de Quemados	UCI Pediátrica
Oncología infantil	Cir. Torácica	Medicina Preventiva
Pediatría	Dermatología	Microbiología
Reumatología	Ginecología y Obstetricia	Neurofisiología
UCI neonatal	Neurocirugía	Rehabilitación
Unidad de Corta Estancia	Oftalmología	SAIP
Unidad de Enfermedades Infecciosas	Otorrinolaringología	Servicio de Admisión y Documentación Clínica
Unidad de Enfermedades Minoritarias	Urología	Unidad de Trabajo Social
Atención a personas privadas de libertad de la provincia	Unidad Patología Mamaria	Urgencias Generales y Materno-infantiles
	Odontología especial	

Servicios Especiales y de Apoyo	Unidades de Referencia y/o Unidades Multidisciplinares		
Hospital de Día General	Anestesia infantil Cir. Cardíaca	Hemodinámica Litotricia	Cirugía de base de cráneo
Polivalente Oncología infantil	Cir. Pediátrica Cir. Torácica	Nefrología Neurocirugía	Identidad de Género e Intersexualidad
Unidad de Enfermedades Infecciosas U. Hospitalización a Domicilio	Cir. Vasculat Cirugía Plástica infantil	Neurorradiología Oncología infantil	Ictus Obesidad Mórbida
Pediátrica Adultos	COT infantil COT rodilla compleja	Radiología intervencionista UCI Neonatal	Plexo Braquial (nacional) Trasplante Hepático
Unidad de Calidad Prevención de Riesgos Laborales	Fecundación in Vitro (FIV)	Unidad de Diabetes Unidad de enfermedades Importadas	Trasplante Renal
Docencia Biblioteca	Hematología	CPL y Unidad de Quemados	

## CARTERA DE SERVICIOS DE ATENCIÓN PRIMARIA

La atención sanitaria en Atención Primaria comprende:

1. **La población infantil** mediante las consultas de Pediatría (a demanda, concertadas, urgentes y a domicilio), vacunaciones infantiles, detección precoz de metabopatías, supervisión del desarrollo infantil (incluye revisiones escolares), salud bucodental y educación para la salud en la escuela.
2. La **población adulta** a través de las consultas de Medicina General (a demanda, concertadas, urgentes y a domicilio), vacunaciones del adulto, medidas de prevención, control y seguimiento de las enfermedades más prevalentes y vulnerables desde Atención Primaria y detección de problemas de salud en el anciano frágil o de alto riesgo.
3. La **mujer** con los Programas de captación y valoración de la mujer embarazada, preparación al parto, visita en el primer mes postparto, información y seguimiento de métodos anticonceptivos, conocimiento del estado vacunal de la rubéola, atención al climaterio y diagnóstico precoz de cánceres ginecológicos.

Zona básica	Centro Salud o Consultorio aux.	USM	UCA	Odont.	USSR	Rhb
1	CS Campoamor	X	X	X	X	X
2	Urbanova (verano)					
x2	CS Babel	Babel Compartido con Florida	X	Benalúa compartido con Babel		
	San Gabriel					
	CS Benalúa					
3	CS Florida	X		X		X
	Rebolledo					
4	CS San Blas	X		X	X	X
5	CS Los Ángeles	X		X		X
6	CS Parque Lo Morant	X		X		X
7	CS Ciudad Jardín	X		X		X
	Villafranqueza					
8	CS Agost			X		
9	CS Monforte del Cid			X		
10	CS San Vicente I	X	X	X	X	
	La Canyada					
	CS San Vicente II	X (USMI)		X		X
	Colonia Sta. Isabel					
<b>Total</b>	<b>19</b>	<b>10</b>	<b>3</b>	<b>12</b>	<b>3</b>	<b>9</b>

Leyendas:

USM: Unidad de Salud Mental

UCA: Unidad de Conductas Adictivas

USSR: Unidad de Salud Sexual y Reproductiva

USMI: USM Infantil

Odont.: Odontología

Rhb: Rehabilitación

## COSTES DEL DEPARTAMENTO

### COSTE DE LA ACTIVIDAD TOTAL DEPARTAMENTO

FUNCIONAL		PRESUPUESTO ASIGNADO	30/11/2023
<b>CAPITULO 1</b>	<b>GASTOS DE PERSONAL</b>		201.700.862,30 €
<b>CAPITULO 2</b>	<b>GASTOS CORRIENTES EN BIENES Y SERVICIOS</b>	41222,2	170.533.869,14 €
		41223,2	3.644.187,00 €
		41224,2	14.696.296,56 €
		41227,2	19.418.874,00 €
<b>CAPITULO 3</b>	<b>GASTOS FINANCIEROS</b>	41222,3	233.800,00 €
<b>TOTAL</b>			<b>410.227.889,00 €</b>

# ATENCIÓN PRIMARIA

## ACTIVIDAD TOTAL ATENCIÓN PRIMARIA 2023

Servicio Homologado Aten.	2023	2022
ENFERMERIA ATENCION CONTINUADA	60.619	56.530
ENFERMERIA FAMILIAR Y COMUNITARIA	770.929	809.349
ENFERMERA GESTORA DE CASOS COMUNITARIA	3.572	8.013
MEDICINA ATENCION CONTINUADA	160.440	153.812
MEDICINA FAMILIAR Y COMUNITARIA	1.170.061	1.205.947
PEDIATRIA PRIMARIA	234.572	250.414
MATRONA PRIMARIA	45.351	40.666
FISIOTERAPIA A. PRIMARIA	58.017	43.664
FARMACIA PRIMARIA	1.050	37
TRABAJO SOCIAL PRIMARIA	26.212	25.070

INYECTABLES ENFERMERÍA	2023	2022
	119932	120266
CURAS ENFERMERÍA	2023	2022
	132753	121355

# ATENCIÓN HOSPITALARIA



## ACTIVIDAD TOTAL HOSPITALARIA

HOSPITALIZACIÓN	2023	2022	DIF 23-22
Camas	745	748	-3
Ingresos totales	32644	30822	1822
Urgentes	20156	19741	415
Programados	12488	11081	1407
Ing.Internos	7671	7375	296
Estancias	184459	184600	-141
Altas totales	32575	30789	1786
Interconsultas	56381	47332	9049
Estancia media	6	6	0
Índice ocupación	68	68	0
Mortalidad gral.	4	4	0
Estancias/día	505	506	0

## URGENCIAS

Tot. Urg. atendidas	178377	170976	7401
Urgencias generales	124433	118097	6336
Urgencias maternas	13741	13316	425
Urgencias infantiles	40203	39563	640

## ACTIVIDAD CONSULTAS EXTERNAS HOSPITAL

CONSULTAS EXTERNAS	2023	2022	DIF 23-22
Total atendidas	358013	349495	8518
Primeras	68152	76318	-8166
Sucesivas	271943	256108	15835
Primera telefónica	1842	2028	-186
Sucesiva telefónica	16076	15041	1035
Relación S/P	4	3	1
No presencial	6935	5594	1341
TOTAL CONSULTAS	364948	355089	9859

## ACTIVIDAD CONSULTAS CENTROS DE ESPECIALIDADES

CONSULTAS BABEL		2023	2022	DIF23-22
Total atendidas		122824	123797	-973
Primeras		67905	68199	-294
Sucesivas		42978	46159	-3181
Primera telefónica		5656	5889	-233
Sucesiva telefónica		6285	3550	2735
Relación S/P		1	1	0
No presencial		20868	19299	1569
TOTAL CONSULTAS		143692	143096	596
CONS. SAN VICENTE				
Total atendidas		44421	44062	359
Primeras		22221	23029	-808
Sucesivas		19473	19803	-330
Primera telefónica		962	856	106
Sucesiva telefónica		1765	374	1391
Relación S/P		1	1	0
No presencial		3271	3174	97
TOTAL CONSULTAS		47692	47236	456
OTROS CENTROS		2023	2022	DIF23-22
Total atendidas		59429	63609	-4180
Primeras		33804	35766	-1962
Sucesivas		20207	18762	1445
Primera telefónica		5365	9071	-3706
Sucesiva telefónica		53	10	43
Relación S/P		1	0	0
No presencial		1345	10586	-9241
TOTAL CONSULTAS		60774	74195	-13421
TOTAL C. ESPECIALID.		2023	2022	DIF23-22
Total atendidas		226674	231468	-4794
Primeras		123930	126994	-3064
Sucesivas		82658	84724	-2066
Primera telefónica		11983	15816	-3833
Sucesiva telefónica		8103	3934	4169
Relación S/P		1	1	0
No presencial		25484	33059	-7575
TOTAL CONSULTAS		252158	264527	-12369

#### TÉCNICAS INTERVENCIONISTAS

	2023	2022	DIF23-22
ANESTESIA GENERAL	15918	13241	2677
ANESTESIA LOCAL	8377	10529	-2152

TÉC. INTERV.TOTALES	24295	23770	525
---------------------	-------	-------	-----

### ACTIVIDAD QUIRÚRGICA

INTERV.PROGRAMADAS	TOT23	ACUM22	DIF23-22
Interv.anest.gral.	12823	12164	659
Interv.anest.loc.	9216	8343	873
INTERV. URGENTES			
Urg.anest.gral	3742	3600	142
Urg.anest.loc.	135	140	-5
TOT. INTERVENC.			
ANEST.GRAL	16565	15764	801
ANEST.LOC.	9351	8483	868
INTERV.TOTALES	25916	24247	1669

### ACTIVIDAD TRASPLANTADORA

HOSPITALIZACIÓN COVID	2023	2022	DIF23-22
Trasplantes totales	211	195	16
<i>Renales</i>	77	70	7
<i>Hepáticos</i>	37	47	-10
<i>Córnea</i>	97	78	19
Total donaciones	48	45	3
Donante cadáver	46	42	4
Donante vivo	2	3	-1

## COVID

HOSPITALIZACIÓN	2023	2022	DIF 23-22
Ingresos totales	542	1333	-791
Urgentes	526	1206	-680
Programados	0	12	-12
Ing.Internos	16	115	-99
Estancias	2781	8282	-5501
Altas totales	533	1362	-829
Médicas	351	922	-571
Interconsultas	22	186	-164
Estancia media	5	6	-1
Mortalidad gral.	4,32	4,77	-0,46
Estancias/día	7,62	22,69	-15,07
CONSULTAS EXTERNAS	2023	2022	DIF 23-22
Total atendidas	4	1185	-1181
Primeras	1	630	-629
Sucesivas	3	555	-552
Primera telefónica	0	0	0
Sucesiva telefónica	0	0	0
Relación S/P	3	1	2
No presencial	0	0	0
TOTAL CONSULTAS	4	1185	-1181

Consulta Enfermería			
Gestantes/Inmuno	100	1054	-954
Primera telefónica	35	150	-115
Sucesiva telefónica	65	904	-839
Seguimiento 8 semanas	0	204	-204
Primera telefónica	0	185	-185
Sucesiva telefónica	0	19	-19

## UNIDAD MÉDICA DE CORTA ESTANCIA

HOSPITALIZACIÓN	2023	2022	DIF23-22
Camas	16	18	-2
Ingresos totales	1694	1149	545
Urgentes	1384	1075	309
Programados	43	11	32
Ing.Internos	267	63	204
Estancias	6074	3587	2487
Altas totales	1694	1136	558
Médicas	1335	864	471
Interconsultas	1	0	1
Estancia media	4	3	0
Índice ocupación	104,01	55,11	48,90
Mortalidad gral.	5,14	4,49	0,65
Estancias/día	16,64	9,83	6,81

## ACTIVIDAD CONSULTAS EXTERNAS

Covid-Urgencias	3	353	-350
-----------------	---	-----	------

## SERVICIO DE OTORRINOLARINGOLOGÍA Y CIRUGÍA DE CABEZA Y CUELLO

HOSPITALIZACIÓN	2023	2022	DIF 23-22
Camas	10	9	1
Ingresos totales	677	625	52
Urgentes	214	204	10
Programados	437	399	38
Ing.Internos	26	22	4
Estancias	2153	2390	-237
Altas totales	677	622	55
Interconsultas	853	722	131
Estancia media	3	4	-1
Índice ocupación	60	76	-15
Mortalidad gral.	0	0	0
Estancias/día	6	7	-1

**O.R.L. INFANTIL**

HOSPITALIZACIÓN	2023	2022	DIF 23-22
Camas	4	4	0
Ingresos totales	379	348	31
Urgentes	68	42	26
Programados	296	293	3
Ing.Internos	15	13	2
Estancias	687	538	149
Altas totales	378	346	32
Interconsultas	147	89	58
Estancia media	2	2	0
Índice ocupación	47	37	10
Mortalidad gral.	0	0	0
Estancias/día	2	1	0

**ACTIVIDAD CONSULTAS EXTERNAS HOSPITAL**

CONSULTAS EXTERNAS	2023	2022	DIF 23-22
Total atendidas	13366	11540	1826
Primeras	1754	1706	48
Sucesivas	11612	9834	1778
Primera telefónica	0	0	0
Sucesiva telefónica	0	0	0
Relación S/P	7	6	1
No presencial	0	0	0
<b>TOTAL CONSULTAS</b>	<b>13366</b>	<b>11540</b>	<b>1826</b>

**Consulta Enfermería**

Curas	126	39	87
Audiometrías	1461	1398	63
Timpanometrías	284	200	84
Rinomanometrías	107	132	-25
Posturógrafo	76	105	-29
RHB Vestibular	12	12	0
Otoemis.-potenc.audit.	142	114	28
Videonistagmografía	26	27	-1

**Técnicas**

Fibroscopias	1781	1615	166
Estroboscopia	58	46	12
Exploraciones especiales	247	-	-
VED (videoendoscopia)	0	3	-3

**ACTIVIDAD CONSULTAS CENTROS DE ESPECIALIDADES**

<b>CONSULTAS BABEL</b>	<b>2023</b>	<b>2022</b>	<b>DIF23-22</b>
Total atendidas	7430	7247	183
Primeras	4697	4156	541
Sucesivas	2717	3081	-364
Primera telefónica	16	10	6
Sucesiva telefónica	0	0	0
Relación S/P	1	1	0
No presencial	0	0	0
<b>TOTAL CONSULTAS</b>	<b>7430</b>	<b>7247</b>	<b>183</b>
<b>Estud./ttos Babel</b>			
Fibroscopias	3142	3054	88
Microscopio	3890	3678	212
Explorac.vestibular	263	655	-392
Timpanometrías	168	402	-234
Audiometrías	2775	2853	-78
<b>CONS. SAN VICENTE</b>			
Total atendidas	3967	3758	209
Primeras	2266	1983	283
Sucesivas	1698	1775	-77
Primera telefónica	3	0	3
Sucesiva telefónica	0	0	0
Relación S/P	1	1	0
No presencial	0	0	0
<b>TOTAL CONSULTAS</b>	<b>3967</b>	<b>3758</b>	<b>209</b>
<b>TOTAL C. ESPECIALID.</b>			
Total atendidas	11397	11005	392
Primeras	6963	6139	824
Sucesivas	4415	4856	-441
Primera telefónica	19	10	9
Sucesiva telefónica	0	0	0
Relación S/P	1	1	0
No presencial	0	0	0
<b>TOTAL CONSULTAS</b>	<b>11397</b>	<b>11005</b>	<b>392</b>

**ACTIVIDAD QUIRÚRGICA O.R.L.**

<b>INTERV.PROGRAMADAS</b>	<b>2023</b>	<b>2022</b>	<b>DIF23-22</b>
Interv.anest.gral.	520	443	77



Interv.anest.loc.	48	47	1
<b>INTERV. URGENTES</b>			
Urg.anest.gral	81	99	-18
Urg.anest.loc.	5	3	2
<b>TOT. INTERVENC.</b>			
ANEST.GRAL	601	542	59
ANEST.LOC.	53	50	3
INTERV.TOTALES	654	592	62

### ACTIVIDAD QUIRÚRGICA O.R.L. INFANTIL

INTERV.PROGRAMADAS	2023	2022	DIF23-22
Interv.anest.gral.	335	314	21
Interv.anest.loc.	6	1	5
<b>INTERV. URGENTES</b>			
Urg.anest.gral	64	36	28
Urg.anest.loc.	0	0	0
<b>TOT. INTERVENC.</b>			
ANEST.GRAL	399	350	49
ANEST.LOC.	6	1	5
INTERV.TOTALES	405	351	54

### OFTALMOLOGÍA

HOSPITALIZACIÓN	2023	2022	DIF 23-22
Camas	2	2	0
Ingresos totales	40	35	5
Urgentes	17	19	-2
Programados	19	16	3
Ing.Internos	4	0	4
Estancias	58	49	9
Altas totales	40	35	5
Interconsultas	22	1	21
Estancia media	1	1	0
Índice ocupación	9	8	1
Mortalidad gral.	0	0	0
Estancias/día	0	0	0

**ACTIVIDAD CONSULTAS EXTERNAS HOSPITAL**

CONSULTAS EXTERNAS	2023	2022	DIF 23-22
Total atendidas	18113	18890	-777
Primeras	1939	1463	476
Sucesivas	16174	17427	-1253
Primera telefónica	0	0	0
Sucesiva telefónica	0	0	0
Relación S/P	8	12	-4
No presencial	0	0	0
<b>TOTAL CONSULTAS</b>	<b>18113</b>	<b>18890</b>	<b>-777</b>
<b>Técnicas</b>			
Laser Yag	28	54	-26
Laser Argón	65	123	-58
Campimetría	749	707	42
Angiofluoresceinografía	41	123	-82
OCT	5655	5911	-256
Fondo de ojo	5	16	-11
Ecografías	6	7	-1

**ACTIVIDAD CONSULTAS CENTROS DE ESPECIALIDADES**

CONSULTAS BABEL	2023	2022	DIF23-22
Total atendidas	18292	19439	-1147
Primeras	10337	10829	-492
Sucesivas	7925	8562	-637
Primera telefónica	30	48	-18
Sucesiva telefónica	0	0	0
Relación S/P	1	1	0
No presencial	0	0	0
<b>TOTAL CONSULTAS</b>	<b>18292</b>	<b>19439</b>	<b>-1147</b>
<b>Estud./ttos Babel</b>			
OCT	5650	5094	556
Laser Yag	640	738	-98
Campimetría	532	549	-17
Paquimetría ultrasónica	419	470	-51
Ciclopejia	424	431	-7
<b>CONS. SAN VICENTE</b>			
Total atendidas	7047	6844	203
Primeras	3794	3621	173

Sucesivas	3065	2979	86
Primera telefónica	188	244	-56
Sucesiva telefónica	0	0	0
Relación S/P	1	1	0
No presencial	0	0	0
<b>TOTAL CONSULTAS</b>	<b>7047</b>	<b>6844</b>	<b>203</b>
<b>Estud./ttos San Vte</b>			
Láser Yag	184	169	15
Campimetría	323	243	80
Optometría	1102	980	122
<b>TOTAL C. ESPECIALID.</b>			
Total atendidas	25339	26283	-944
Primeras	14131	14450	-319
Sucesivas	10990	11541	-551
Primera telefónica	218	292	-74
Sucesiva telefónica	0	0	0
Relación S/P	1	1	0
No presencial	0	0	0
<b>TOTAL CONSULTAS</b>	<b>25339</b>	<b>26283</b>	<b>-944</b>

#### TÉCNICAS INTERVENCIONISTAS

	2023	2022	DIF23-22
ANESTESIA GENERAL	0	0	0
ANESTESIA LOCAL	0	19	-19
<b>TÉC. INTERV.TOTALES</b>	<b>0</b>	<b>19</b>	<b>-19</b>

#### ACTIVIDAD QUIRÚRGICA

INTERV.PROGRAMADAS	2023	2022	DIF23-22
Interv.anest.gral.	2360	2444	-84
Interv.anest.loc.	4042	3691	351
<b>INTERV. URGENTES</b>			
Urg.anest.gral	35	26	9
Urg.anest.loc.	13	27	-14
<b>TOT. INTERVENC.</b>			
ANEST.GRAL	2395	2470	-75
ANEST.LOC.	4055	3718	337
<b>INTERV.TOTALES</b>	<b>6450</b>	<b>6188</b>	<b>262</b>

## DERMATOLOGÍA

HOSPITALIZACIÓN	2023	2022	DIF 23-22
Camas	1	1	0
Ingresos totales	9	12	-3
Urgentes	8	6	2
Programados	1	5	-4
Ing.Internos	0	1	-1
Estancias	27	32	-5
Altas totales	9	12	-3
Interconsultas	662	551	111
Estancia media	3	3	0
Índice ocupación	7	9	-1
Mortalidad gral.	0	0	0
Estancias/día	0	0	0
<b>ACTIVIDAD CONSULTAS EXTERNAS HOSPITAL</b>			

CONSULTAS EXTERNAS	2023	2022	DIF 23-22
Total atendidas	12911	11366	1545
Primeras	3267	3130	137
Sucesivas	9612	8236	1376
Primera telefónica	0	0	0
Sucesiva telefónica	32	0	32
Relación S/P	3	3	0
No presencial	83	13	70
<b>TOTAL CONSULTAS</b>	<b>12994</b>	<b>11379</b>	<b>1615</b>
<b>Consulta Enfermería</b>			
Consulta/Curas/Técnicas	8693	6540	2153
<b>Técnicas</b>			
Exploraciones especiales	230	180	50

### ACTIVIDAD CONSULTAS CENTROS DE ESPECIALIDADES

CONSULTAS BABEL	2023	2022	DIF23-22
Total atendidas	12064	11654	410
Primeras	7937	7642	295
Sucesivas	4096	3954	142

Primera telefónica	30	58	-28
Sucesiva telefónica	1	0	1
Relación S/P	1	1	0
No presencial	0	0	0
<b>TOTAL CONSULTAS</b>	<b>12064</b>	<b>11654</b>	<b>410</b>
<b>Estud./ttos Babel</b>			
Biopsias	76	28	48
Crioterapia	1693	1352	341
Electrocoagulación	58	67	-9
<b>CONS. SAN VICENTE</b>			
Total atendidas	7295	7706	-411
Primeras	4451	5127	-676
Sucesivas	2829	2547	282
Primera telefónica	12	32	-20
Sucesiva telefónica	3	0	3
Relación S/P	1	0	0
No presencial	0	0	0
<b>TOTAL CONSULTAS</b>	<b>7295</b>	<b>7706</b>	<b>-411</b>
<b>TOTAL C. ESPECIALID.</b>			
Total atendidas	19359	19360	-1
Primeras	12388	12769	-381
Sucesivas	6925	6501	424
Primera telefónica	42	90	-48
Sucesiva telefónica	4	0	4
Relación S/P	1	1	0
No presencial	0	0	0
<b>TOTAL CONSULTAS</b>	<b>19359</b>	<b>19360</b>	<b>-1</b>

#### ACTIVIDAD QUIRÚRGICA

INTERV.PROGRAMADAS	2023	2022	DIF23-22
Interv.anest.gral.	258	262	-4
Interv.anest.loc.	2211	2005	206
<b>INTERV. URGENTES</b>			
Urg.anest.gral	1	0	1
Urg.anest.loc.	44	22	22
<b>TOT. INTERVENC.</b>			
ANEST.GRAL	259	262	-3
ANEST.LOC.	2255	2027	228
INTERV.TOTALES	2514	2289	225

## GINECOLOGÍA

HOSPITALIZACIÓN	2023	2022	DIF 23-22
Camas	26	24	2
Ingresos totales	1010	836	174
Urgentes	413	340	73
Programados	553	453	100
Ing.Internos	44	43	1
Estancias	2184	1981	203
Altas totales	1009	839	170
Interconsultas	195	201	-6
Estancia media	2	2	0
Índice ocupación	23	23	0
Mortalidad gral.	0	0	0
Estancias/día	6	5	1

### ACTIVIDAD CONSULTAS EXTERNAS HOSPITAL

CONSULTAS EXTERNAS	2023	2022	DIF 23-22
Total atendidas	18984	16881	2103
Primeras	5544	4521	1023
Sucesivas	12275	11816	459
Primera telefónica	475	243	232
Sucesiva telefónica	690	301	389
Relación S/P	2	3	0
No presencial	0	0	0
<b>TOTAL CONSULTAS</b>	<b>18984</b>	<b>16881</b>	<b>2103</b>
<b>Consulta Enfermería</b>			
Enfermería Diag. prenatal	64	120	-56
<b>Técnicas</b>			
Colposcopias	1087	1257	-170
Histeroscopias	593	498	95
Histerosonografía	129	126	3
Folículometría-estradiol	412	283	129
Prueba de transferencia	940	858	82
Tto. laserterapia	78	-	-
Ecografía	440	416	24
*Inseminaciones	155	91	64
*Punción Folicular	257	291	-34
*Transferencia embrionaria	269	250	19
*Inyección intracitoplasmática	230	248	-18
*Biopsia embrionaria	18	12	6
<b>*Biopsia testicular</b>	<b>10</b>	<b>7</b>	<b>3</b>

\*Dato registrado como Técnica intervencionista

**CONSULTAS CENTROS DE ESPECIALIDADES**

<b>CONSULTAS BABEL</b>	<b>2023</b>	<b>2022</b>	<b>DIF23-22</b>
Total atendidas	17707	16790	917
Primeras	6633	5954	679
Sucesivas	5214	7771	-2557
Primera telefónica	961	682	279
Sucesiva telefónica	4899	2383	2516
Relación S/P	1	2	0
No presencial	3873	4041	-168
<b>TOTAL CONSULTAS</b>	<b>21580</b>	<b>20831</b>	<b>749</b>
Ecos ginecológicas	8027	6939	1088
<b>CONS. SAN VICENTE</b>			
Total atendidas	4909	4567	342
Primeras	2111	2025	86
Sucesivas	2181	2484	-303
Primera telefónica	127	13	114
Sucesiva telefónica	490	45	445
Relación S/P	1	1	0
No presencial	0	0	0
<b>TOTAL CONSULTAS</b>	<b>4909</b>	<b>4567</b>	<b>342</b>
<b>TOTAL C. ESPECIALID.</b>			
Total atendidas	22616	21357	1259
Primeras	8744	7979	765
Sucesivas	7395	10255	-2860
Primera telefónica	1088	695	393
Sucesiva telefónica	5389	2428	2961
Relación S/P	1	1	0
No presencial	3873	4041	-168
<b>TOTAL CONSULTAS</b>	<b>26489</b>	<b>25398</b>	<b>1091</b>

**TÉCNICAS INTERVENCIONISTAS GINECOLOGÍA**

	<b>2023</b>	<b>2022</b>	<b>DIF23-22</b>
ANESTESIA GENERAL	1	1	0
ANESTESIA LOCAL	1853	1796	57
<b>TÉCNICAS INTERV.TOTALES</b>	<b>1854</b>	<b>1797</b>	<b>57</b>

**TÉCNICAS INTERVENCIONISTAS FECUNDACIÓN IN VITRO**

	<b>2023</b>	<b>2022</b>	<b>DIF23-22</b>
ANESTESIA GENERAL	264	292	-28
ANESTESIA LOCAL	698	631	67
<b>TÉC. INTERV.TOTALES</b>	<b>962</b>	<b>923</b>	<b>39</b>

**ACTIVIDAD QUIRÚRGICA**



INTERV.PROGRAMADAS	2023	2022	DIF23-22
Interv.anest.gral.	587	487	100
Interv.anest.loc.	0	0	0
<b>INTERV. URGENTES</b>			
Urg.anest.gral	818	724	94
Urg.anest.loc.	1	0	1
<b>TOT. INTERVENC.</b>			
ANEST.GRAL	1405	1211	194
ANEST.LOC.	1	0	1
INTERV.TOTALES	1406	1211	195

## UNIDAD PATOLOGÍA MAMARIA

HOSPITALIZACIÓN	2023	2022	DIF 23-22
Camas	3	3	0
Ingresos totales	32	32	0
Urgentes	4	2	2
Programados	27	28	-1
Ing.Internos	1	2	-1
Estancias	64	54	10
Altas totales	32	32	0
Interconsultas	2	4	-2
Estancia media	2	2	0
Índice ocupación	6	5	1
Mortalidad gral.	0	0	0
Estancias/día	0	0	0

## ACTIVIDAD CONSULTAS EXTERNAS HOSPITAL

CONSULTAS EXTERNAS	2023	2022	DIF 23-22
Total atendidas	6415	5844	571
Primeras	614	634	-20
Sucesivas	4618	4008	610
Primera telefónica	29	71	-42
Sucesiva telefónica	1154	1131	23
Relación S/P	9	7	2
No presencial	0	0	0
TOTAL CONSULTAS	6415	5844	571
<b>Consulta Enfermería</b>			
Enfermería UPM	1086	834	252

## ACTIVIDAD QUIRÚRGICA

INTERV.PROGRAMADAS	2023	2022	DIF23-22
Interv.anest.gral.	342	303	39
Interv.anest.loc.	0	0	0
INTERV. URGENTES			
Urg.anest.gral	0	1	-1
Urg.anest.loc.	0	0	0
TOT. INTERVENC.			
ANEST.GRAL	342	304	38
ANEST.LOC.	0	0	0
INTERV.TOTALES	342	304	38

## OBSTETRICIA

HOSPITALIZACIÓN	2023	2022	DIF 23-22
Camas	33	33	0
Ingresos totales	2376	2266	110
Urgentes	1775	1729	46
Programados	546	477	69
Ing.Internos	55	60	-5
Estancias	8924	8039	885
Altas totales	2374	2272	102
Médicas	2328	2206	122
Interconsultas	6	9	-3
Estancia media	4	4	0
Índice ocupación	74	67	7
Mortalidad gral.	0	0	0
Estancias/día	24	22	2
ACTIVIDAD CONSULTAS EXTERNAS			

CONSULTAS EXTERNAS	2023	2022	DIF 23-22
Total atendidas	6484	5817	667
Primeras	2135	1883	252
Sucesivas	3250	2985	265
Primera telefónica	343	285	58
Sucesiva telefónica	756	664	92
Relación S/P	2	2	0
No presencial	0	0	0
TOTAL CONSULTAS	6484	5817	667
Técnicas			
Monitorizaciones	2399	2368	31

Diagnóstico prenatal y Ecografía doppler			
-Eco 1º tri. gestación	131	149	-18
-Eco 2º y 3º tri. gestación	2152	2577	-425
Ecografía obstétrica básica	1551	1552	-1
Ecografía transvaginal	356	481	-125
Eco con Amniocentesis	29	26	3
Eco con Biopsia Corial	24	23	1

#### ACTIVIDAD CONSULTAS CENTROS DE ESPECIALIDADES

CONSULTAS BABEL	TOT23	ACUM22	DIF23-22
Total atendidas	3751	4113	-362
Primeras	1541	1815	-274
Sucesivas	1242	1295	-53
Primera telefónica	8	32	-24
Sucesiva telefónica	960	971	-11
Relación S/P	1	1	0
No presencial	0	0	0
TOTAL CONSULTAS	3751	4113	-362
Ecografías	2779	2809	-30
CONS. SAN VICENTE			
Total atendidas	4125	4085	40
Primeras	1594	1563	31
Sucesivas	1633	2044	-411
Primera telefónica	240	218	22
Sucesiva telefónica	658	260	398
Relación S/P	1	1	0
No presencial	0	0	0
TOTAL CONSULTAS	4125	4085	40
TOTAL C. ESPECIALID.			
Total atendidas	7876	8198	-322
Primeras	3135	3378	-243
Sucesivas	2875	3339	-464
Primera telefónica	248	250	-2
Sucesiva telefónica	1618	1231	387
Relación S/P	1	1	0
No presencial	0	0	0
TOTAL CONSULTAS	7876	8198	-322

## ENDOCRINOLOGÍA

HOSPITALIZACIÓN	2023	2022	DIF 23-22
-----------------	------	------	-----------

Camas	6	6	-1
Ingresos totales	259	262	-3
Urgentes	187	195	-8
Programados	35	31	4
Ing.Internos	37	36	1
Estancias	852	914	-62
Altas totales	261	262	-1
Médicas	234	232	2
Interconsultas	11152	11108	44
Estancia media	3	3	0
Índice ocupación	42,44	41,16	1,28
Mortalidad gral.	0,77	1,15	-0,38
Estancias/día	2,33	2,50	-0,17

#### Enfermería hospitalaria

Visitas nutr. enteral	4986	5064	-78
Visitas Dietas terapéut.	4801	4249	552
Educación nutricional	2986	2787	199
Sondas nasogást.	374	410	-36
Asesoramiento x teléfono	4763	4264	499
Test de disfagia	1469	1151	318

#### CONSULTAS EXTERNAS

	2023	2022	DIF 23-22
Total atendidas	6036	6004	32
Primeras	1426	1383	43
Sucesivas	4503	4496	7
Primera telefónica	106	125	-19
Sucesiva telefónica	1	0	1
Relación S/P	3	3	0
No presencial	0	0	0
TOTAL CONSULTAS	6036	6004	32
Ttos.Endocrino	1036	1085	-49
Ecografías	452	342	110
Paaf	123,00	126,00	-3,00
Visados Nutrición	1342,00	1470,00	-128,00

#### Consulta Enfermería

Cons. Diab/Nutr/Dietista	6241	6079	162
Consulta Podología	300	501	-201

#### CONSULTAS BABEL

	2023	2022	DIF23-22
Total atendidas	8828	8047	781
Primeras	4231	3348	883
Sucesivas	2719	2431	288
Primera telefónica	1831	2268	-437
Sucesiva telefónica	47	0	47

Relación S/P	0	0	0
No presencial	2199	2059	140
<b>TOTAL CONSULTAS</b>	<b>11027</b>	<b>10106</b>	<b>921</b>
<b>CONS. SAN VICENTE</b>			
Total atendidas	2918	3306	-388
Primeras	1245	1563	-318
Sucesivas	1246	1643	-397
Primera telefónica	64	31	33
Sucesiva telefónica	363	69	294
Relación S/P	1	1	0
No presencial	7	34	-27
<b>TOTAL CONSULTAS</b>	<b>2925</b>	<b>3340</b>	<b>-415</b>
<b>TOTAL C. ESPECIALID.</b>			
Total atendidas	11746	11353	393
Primeras	5476	4911	565
Sucesivas	3965	4074	-109
Primera telefónica	1895	2299	-404
Sucesiva telefónica	410	69	341
Relación S/P	1	1	0
No presencial	2206	2093	113
<b>TOTAL CONSULTAS</b>	<b>13952</b>	<b>13446</b>	<b>506</b>

## MEDICINA DIGESTIVA

HOSPITALIZACIÓN	2023	2022	DIF 23-22
Camas	15	16	-1
Ingresos totales	576	637	-61
Urgentes	390	441	-51
Programados	52	33	19
Ing.Internos	134	163	-29
Estancias	2322	2399	-77
Altas totales	577	637	-60
Médicas	435	463	-28
Interconsultas	1038	890	148
Estancia media	4	4	0
Índice ocupación	40,31	41,51	-1,20
Mortalidad gral.	1,04	0,94	0,10
Estancias/día	6,05	6,57	-0,53
<b>UNIDAD HEPÁTICA</b>			

HOSPITALIZACIÓN	2023	2022	DIF 23-22
Camas	13	14	-1

Ingresos totales	1553	1359	194
Urgentes	387	379	8
Programados	944	777	167
Ing.Internos	222	203	19
Estancias	4968	4982	-14
Altas totales	1560	1353	207
Interconsultas	251	99	152
Estancia media	3	4	0
Índice ocupación	98	99	-2
Mortalidad gral.	2,12	1,33	0,79
Estancias/día	12,94	13,65	-0,71

#### UNIDAD DE SANGRANTES

HOSPITALIZACIÓN	2023	2022	DIF 23-22
Camas	3	3	0
Ingresos totales	229	171	58
Urgentes	117	104	13
Programados	21	12	9
Ing.Internos	91	55	36
Estancias	486	388	98
Altas totales	226	171	55
Interconsultas	9	2	7
Estancia media	2	2	0
Índice ocupación	42	35	7
Mortalidad gral.	0,88	3,51	-2,62
Estancias/día	1,27	1,06	0,20

#### UNIDAD BILIOPANCREÁTICA

HOSPITALIZACIÓN	2023	2022	DIF 23-22
Camas	12	12	0
Ingresos totales	601	604	-3
Urgentes	474	497	-23
Programados	34	20	14
Ing.Internos	93	87	6
Estancias	3783	4092	-309
Altas totales	604	595	9
Interconsultas	0	0	0
Estancia media	6	7	0
Índice ocupación	86	94	-8
Mortalidad gral.	1,66	1,51	0,14
Estancias/día	9,85	11,21	-1,36

#### DIGESTIVO GENERAL

CONSULTAS EXTERNAS	2023	2022	DIF 23-22
Total atendidas	2447	2928	-481

Primeras	374	348	26
Sucesivas	1928	2357	-429
Primera telefónica	3	3	0
Sucesiva telefónica	142	220	-78
Relación S/P	5	7	-2
No presencial	0	0	0
<b>TOTAL CONSULTAS</b>	<b>2447</b>	<b>2928</b>	<b>-481</b>

#### UNIDAD PRUEBAS FUNCIONALES

<b>Consulta Enfermería</b>			
Biofeedback	15	-	-
Intolerancias alimentarias	815	936	-121
<b>Técnicas</b>			
Manometría+Phmetría	76	126	-50
Manometría anorrectal	259	131	128
Manometría esofágica	335	107	228
Phmetría	233	58	175

#### UNIDAD HEPÁTICA

CONSULTAS EXTERNAS	2023	2022	DIF 23-22
Total atendidas	4663	4511	152
Primeras	677	675	2
Sucesivas	3598	3474	124
Primera telefónica	5	9	-4
Sucesiva telefónica	383	353	30
Relación S/P	6	6	0
No presencial	0	0	0
<b>TOTAL CONSULTAS</b>	<b>4663</b>	<b>4511</b>	<b>152</b>
<b>Consulta Enfermería</b>			
Enfermería UCE Digestivo	958	694	264
Téc diag (Fibroscan)	974	786	188

#### UNIDAD BILIOPANCREÁTICA

CONSULTAS EXTERNAS	2023	2022	DIF 23-22
Total atendidas	1192	1170	22
Primeras	172	227	-55
Sucesivas	837	775	62
Primera telefónica	5	11	-6
Sucesiva telefónica	178	157	21
Relación S/P	6	4	2
No presencial	0	0	0
<b>TOTAL CONSULTAS</b>	<b>1192</b>	<b>1170</b>	<b>22</b>

#### MEDICINA DIGESTIVA ONCOLÓGICA

CONSULTAS EXTERNAS	2023	2022	DIF 23-22
Total atendidas	816	788	28
Primeras	292	330	-38
Sucesivas	490	442	48
Primera telefónica	3	1	2
Sucesiva telefónica	31	15	16
Relación S/P	2	1	0
No presencial	0	0	0
TOTAL CONSULTAS	816	788	28
<b>Consulta Enfermería</b>			
No presencial (Sgto. Tumores)	66	229	-163

#### UNIDAD ENFERMEDAD INFLAMATORIA INTESTINAL

CONSULTAS EXTERNAS	2023	2022	DIF 23-22
Total atendidas	3097	2418	679
Primeras	128	125	3
Sucesivas	2610	1929	681
Primera telefónica	3	2	1
Sucesiva telefónica	356	362	-6
Relación S/P	23	18	5
No presencial	0	0	0
TOTAL CONSULTAS	3097	2418	679
<b>Consulta Enfermería</b>			
Presencial	828	2166	-1338
No presencial	3066	1145	1921

#### UNIDAD TRASPLANTE HEPÁTICO

CONSULTAS EXTERNAS	2023	2022	DIF 23-22
Total atendidas	2003	1960	43
Primeras	9	20	-11
Sucesivas	1645	1715	-70
Primera telefónica	2	1	1
Sucesiva telefónica	347	224	123
Relación S/P	181	92	89
No presencial	0	0	0
TOTAL CONSULTAS	2003	1960	43
<b>Consulta Enfermería</b>			
No presencial	371	266	105

#### TOTAL CONSULTAS MEDICINA DIGESTIVA

CONSULTAS EXTERNAS	2023	2022	DIF 23-22
Total atendidas	14218	13775	443
Primeras	1652	1725	-73
Sucesivas	11108	10692	416



Primera telefónica	21	27	-6
Sucesiva telefónica	1437	1331	106
Relación S/P	7	7	1
No presencial	0	0	0
<b>TOTAL CONSULTAS</b>	<b>14218</b>	<b>13775</b>	<b>443</b>

#### ACTIVIDAD CONSULTAS CENTROS DE ESPECIALIDADES

CONSULTAS BABEL	2023	2022	DIF23-22
Total atendidas	10284	9002	1282
Primeras	6389	4847	1542
Sucesivas	2864	3168	-304
Primera telefónica	1019	987	32
Sucesiva telefónica	12	0	12
Relación S/P	0	1	0
No presencial	3840	3517	323
<b>TOTAL CONSULTAS</b>	<b>14124</b>	<b>12519</b>	<b>1605</b>
CONS. SAN VICENTE			
Total atendidas	2799	2905	-106
Primeras	1697	1859	-162
Sucesivas	1102	1045	57
Primera telefónica	0	1	-1
Sucesiva telefónica	0	0	0
Relación S/P	1	1	0
No presencial	0	0	0
<b>TOTAL CONSULTAS</b>	<b>2799</b>	<b>2905</b>	<b>-106</b>
TOTAL C. ESPECIALID.			
Total atendidas	13083	11907	1176
Primeras	8086	6706	1380
Sucesivas	3966	4213	-247
Primera telefónica	1019	988	31
Sucesiva telefónica	12	0	12
Relación S/P	0	1	0
No presencial	3840	3517	323
<b>TOTAL CONSULTAS</b>	<b>16923</b>	<b>15424</b>	<b>1499</b>

### ENDOSCOPIA DIGESTIVA

#### TÉCNICAS INTERVENCIONISTAS

PROCEDIMIENTOS	2023	2022	DIF23-22
Cápsula Endoscópica	159	178	-19
Colonoscopia	4942	4907	35
Colonoscopia de cribado	605	421	184
CPRE	482	495	-13

Ecoendoscopia	1334	1159	175
Enteroscopia	44	41	3
Exploraciones c/anestesia	1448	1457	-9

### SERVICIO DE CARDIOLOGÍA INFANTIL

HOSPITALIZACIÓN	2023	2022	DIF23-22
Camas	1	1	0
Ingresos totales	5	5	0
Urgentes	2	1	1
Programados	1	1	0
Ing.Internos	2	3	-1
Estancias	15	16	-1
Altas totales	5	5	0
Médicas	3	5	-2
Interconsultas	636	483	153
Estancia media	3	3	0
Índice ocupación	4	4	0
Mortalidad gral.	0	0	0
Estancias/día	0	0	0

### SERVICIO DE DIGESTIVO INFANTIL

HOSPITALIZACIÓN	2023	2022	DIF23-22
Camas	1	1	0
Ingresos totales	38	42	-4
Urgentes	5	13	-8
Programados	29	23	6
Ing.Internos	4	6	-2
Estancias	69	80	-11
Altas totales	38	42	-4
Interconsultas	943	348	595
Estancia media	2	2	0
Índice ocupación	19	22	-3
Mortalidad gral.	0	0	0
Estancias/día	0	0	0

### SERVICIO DE ENDOCRINO INFANTIL

HOSPITALIZACIÓN	2023	2022	DIF23-22
-----------------	------	------	----------

Camas	1	1	0
Ingresos totales	30	33	-3
Urgentes	13	15	-2
Programados	2	1	1
Ing.Internos	15	17	-2
Estancias	119	130	-11
Altas totales	30	33	-3
Interconsultas	16	79	-63
Estancia media	4	4	0
Índice ocupación	33	36	-3
Mortalidad gral.	0	0	0
Estancias/día	0	0	0

### SERVICIO DE ESCOLARES

HOSPITALIZACIÓN	2023	2022	DIF23-22
Camas	6	6	0
Ingresos totales	525	481	44
Urgentes	388	370	18
Programados	38	26	12
Ing.Internos	99	85	14
Estancias	1866	1607	259
Altas totales	526	478	48
Interconsultas	363	194	169
Estancia media	4	3	0
Índice ocupación	85	73	12
Mortalidad gral.	0	0	0
Estancias/día	5	4	1

### SERVICIO DE NEFROLOGÍA INFANTIL

HOSPITALIZACIÓN	2023	2022	DIF23-22
Camas	1	1	0
Ingresos totales	14	21	-7
Urgentes	13	16	-3
Programados	0	0	0
Ing.Internos	1	5	-4
Estancias	50	151	-101
Altas totales	14	21	-7
Interconsultas	28	26	2

Estancia media	4	7	-4
Índice ocupación	14	41	-28
Mortalidad gral.	0	0	0
Estancias/día	0	0	0

### SERVICIO DE NEUROLOGÍA INFANTIL

HOSPITALIZACIÓN	2023	2022	DIF23-22
Camas	3	3	0
Ingresos totales	49	59	-10
Urgentes	29	26	3
Programados	2	1	1
Ing.Internos	18	32	-14
Estancias	146	235	-89
Altas totales	49	59	-10
Interconsultas	30	42	-12
Estancia media	3	4	-1
Índice ocupación	13	21	-8
Mortalidad gral.	0	0	0
Estancias/día	0	1	0

### SERVICIO DE NEUMO ALERGIA INFANTIL

HOSPITALIZACIÓN	2023	2022	DIF23-22
Camas	1	1	0
Ingresos totales	19	32	-13
Urgentes	8	12	-4
Programados	2	3	-1
Ing.Internos	9	17	-8
Estancias	112	220	-108
Altas totales	20	32	-12
Interconsultas	13	17	-4
Estancia media	6	7	-1
Índice ocupación	31	60	-30
Mortalidad gral.	0	0	0
Estancias/día	0	1	0

### SERVICIO DE LACTANTES

HOSPITALIZACIÓN	2023	2022	DIF23-22
Camas	15	15	0
Ingresos totales	454	460	-6
Urgentes	360	361	-1
Programados	22	11	11
Ing.Internos	72	88	-16
Estancias	1877	2036	-159
Altas totales	456	458	-2
Interconsultas	35	36	-1
Estancia media	4	4	0
Índice ocupación	34	37	-2
Mortalidad gral.	0	0	0
Estancias/día	5	6	0

### SERVICIO DE UCI NEONATAL

HOSPITALIZACIÓN	2023	2022	DIF23-22
Camas	12	12	0
Ingresos totales	205	200	5
Urgentes	133	116	17
Programados	34	31	3
Ing.Internos	38	53	-15
Estancias	2173	2439	-266
Altas totales	204	202	2
Interconsultas	0	0	0
Estancia media	11	12	-2
Índice ocupación	50	56	-6
Mortalidad gral.	4	4	-1
Estancias/día	6	7	-1

### SERVICIO DE NEONATOLOGÍA

CONSULTAS EXTERNAS	2023	2022	DIF23-22
Total atendidas	1635	1312	323
Primeras	355	485	-130
Sucesivas	1238	773	465
Primera telefónica	4	16	-12
Sucesiva telefónica	38	38	0
Relación S/P	4	2	2
No presencial	196	234	-38
TOTAL CONSULTAS	1831	1546	285

Consulta Enfermería			
Pruebas metabólicas	3242	3359	-117
Técnicas			
Synagis	172	186	-14

## ACTIVIDAD CONSULTAS EXTERNAS PEDIATRÍA

### PEDIATRÍA GENERAL

CONSULTAS EXTERNAS	2023	2022	DIF23-22
Total atendidas	615	391	224
Primeras	40	89	-49
Sucesivas	553	302	251
Primera telefónica	4	0	4
Sucesiva telefónica	18	0	18
Relación S/P	13	3	10
No presencial	0	0	0
<b>TOTAL CONSULTAS</b>	<b>615</b>	<b>391</b>	<b>224</b>

### CARDIOLOGÍA PEDIÁTRICA

CONSULTAS EXTERNAS	2023	2022	DIF23-22
Total atendidas	1562	1590	-28
Primeras	453	429	24
Sucesivas	1109	1161	-52
Primera telefónica	0	0	0
Sucesiva telefónica	0	0	0
Relación S/P	2	3	0
No presencial	0	0	0
<b>TOTAL CONSULTAS</b>	<b>1562</b>	<b>1590</b>	<b>-28</b>
Consulta Enfermería			
Synagis	34	62	-28
Técnicas			
Doppler fetal	24	21	3
Ecocardio doppler color	1511	1554	-43

### MEDICINA DIGESTIVA PEDIÁTRICA

CONSULTAS EXTERNAS	2023	2022	DIF23-22
Total atendidas	2397	2136	261
Primeras	416	328	88
Sucesivas	1944	1808	136

Primera telefónica	7	0	7
Sucesiva telefónica	30	0	30
Relación S/P	5	6	-1
No presencial	16	0	16
<b>TOTAL CONSULTAS</b>	<b>2413</b>	<b>2136</b>	<b>277</b>

#### ENDOCRINOLOGÍA PEDIÁTRICA

CONSULTAS EXTERNAS	2023	2022	DIF23-22
Total atendidas	3772	3933	-161
Primeras	444	568	-124
Sucesivas	3328	3365	-37
Primera telefónica	0	0	0
Sucesiva telefónica	0	0	0
Relación S/P	7	6	2
No presencial	0	0	0
<b>TOTAL CONSULTAS</b>	<b>3772</b>	<b>3933</b>	<b>-161</b>

#### INFECTOLOGÍA PEDIÁTRICA

CONSULTAS EXTERNAS	2023	2022	DIF23-22
Total atendidas	115	129	-14
Primeras	22	34	-12
Sucesivas	93	95	-2
Primera telefónica	0	0	0
Sucesiva telefónica	0	0	0
Relación S/P	4	3	1
No presencial	0	0	0
<b>TOTAL CONSULTAS</b>	<b>115</b>	<b>129</b>	<b>-14</b>

#### NEUMO ALERGIA PEDIÁTRICA

CONSULTAS EXTERNAS	2023	2022	DIF23-22
Total atendidas	3086	2941	145
Primeras	911	919	-8
Sucesivas	2175	2022	153
Primera telefónica	0	0	0
Sucesiva telefónica	0	0	0
Relación S/P	2	2	0
No presencial	0	0	0
<b>TOTAL CONSULTAS</b>	<b>3086</b>	<b>2941</b>	<b>145</b>
<b>Consulta Enfermería</b>			
Visitas	0		0
<b>Consulta Enfermería</b>			
Consulta/Técnicas Enferm.	1945	390	1555

## NEONATOLOGÍA

CONSULTAS EXTERNAS	2023	2022	DIF23-22
Total atendidas	1635	1312	323
Primeras	355	485	-130
Sucesivas	1238	773	465
Primera telefónica	4	16	-12
Sucesiva telefónica	38	38	0
Relación S/P	4	2	2
No presencial	196	234	-38
<b>TOTAL CONSULTAS</b>	<b>1831</b>	<b>1546</b>	<b>285</b>
<b>Consulta Enfermería</b>			
Pruebas metabólicas	3242	3359	-117
<b>Técnicas</b>			
Synagis	172	186	-14

## NEFROLOGÍA PEDIÁTRICA

CONSULTAS EXTERNAS	2023	2022	DIF23-22
Total atendidas	1183	1139	44
Primeras	122	135	-13
Sucesivas	1061	1004	57
Primera telefónica	0	0	0
Sucesiva telefónica	0	0	0
Relación S/P	9	7	1
No presencial	0	0	0
<b>TOTAL CONSULTAS</b>	<b>1183</b>	<b>1139</b>	<b>44</b>

## NEUROLOGÍA PEDIÁTRICA

CONSULTAS EXTERNAS	2023	2022	DIF23-22
Total atendidas	2315	2400	-85
Primeras	397	456	-59
Sucesivas	1918	1944	-26
Primera telefónica	0	0	0
Sucesiva telefónica	0	0	0
Relación S/P	5	4	1
No presencial	0	0	0
<b>TOTAL CONSULTAS</b>	<b>2315</b>	<b>2400</b>	<b>-85</b>

## PSICOLOGÍA PEDIÁTRICA

CONSULTAS EXTERNAS	2023	2022	DIF23-22
Total atendidas	1256	1299	-43



Primeras	629	535	94
Sucesivas	627	764	-137
Primera telefónica	0	0	0
Sucesiva telefónica	0	0	0
Relación S/P	1	1	0
No presencial	0	0	0
<b>TOTAL CONSULTAS</b>	<b>1256</b>	<b>1299</b>	<b>-43</b>

## TOTAL CONSULTAS PEDIATRÍA

CONSULTAS EXTERNAS	2023	2022	DIF23-22
Total atendidas	17936	17270	666
Primeras	3789	3978	-189
Sucesivas	14046	13238	808
Primera telefónica	15	16	-1
Sucesiva telefónica	86	38	48
Relación S/P	4	3	0
No presencial	212	234	-22
<b>TOTAL CONSULTAS</b>	<b>18148</b>	<b>17504</b>	<b>644</b>

## CARDIOLOGÍA

### CARDIOLOGÍA

HOSPITALIZACIÓN	2023	2022	DIF 23-22
Camas	28	28	0
Ingresos totales	1431	1581	-150
Urgentes	773	901	-128
Programados	327	325	2
Ing.Internos	331	355	-24
Estancias	5168	5817	-649
Altas totales	1435	1578	-143
Médicas	1247	1376	-129
Interconsultas	2887	2694	193
Estancia media	4	4	0
Índice ocupación	50,57	56,92	-6,35
Mortalidad gral.	1,32	1,27	0,06
Estancias/día	14,16	15,94	-1,78

### ARRITMIAS

HOSPITALIZACIÓN	2023	2022	DIF 23-22
Camas	2	2	0
Ingresos totales	718	668	50
Urgentes	14	8	6
Programados	690	643	47
Ing.Internos	14	17	-3
Estancias	1323	1293	30
Altas totales	718	669	49
Interconsultas	81	84	-3
Estancia media	2	2	0
Índice ocupación	181	177	4
Mortalidad gral.	0,00	0,00	0,00
Estancias/día	3,62	3,54	0,08

### HEMODINÁMICA

HOSPITALIZACIÓN	2023	2022	DIF 23-22
Camas	7	7	0
Ingresos totales	490	434	56
Urgentes	163	148	15
Programados	315	279	36
Ing.Internos	12	7	5
Estancias	640	535	105
Altas totales	490	434	56
Interconsultas	3	1	2
Estancia media	1	1	0
Índice ocupación	27	21	6
Mortalidad gral.	0,20	0,00	0,20
Estancias/día	1,75	1,47	0,29

### ACTIVIDAD CONSULTAS EXTERNAS HOSPITAL. CARDIOLOGÍA GENERAL

	2023	2022	DIF 23-22
Total atendidas	2822	2668	154
Primeras	203	201	2
Sucesivas	2616	2427	189
Primera telefónica	0	3	-3
Sucesiva telefónica	3	37	-34
Relación S/P	13	12	1
No presencial	5	0	5
TOTAL CONSULTAS	2827	2668	159
E.C.G. en Planta	19258	19332	-74
<b>Consulta Enfermería</b>			
Enfermería Hemodinámica	141	148	-7
Enfermería E.C.G. consulta	2462	2054	408
Enfermería Insuf. cardiaca	916	865	51
Enfermería Rhb cardiaca	1443	1170	273
No presencial	38	31	7
<b>Técnicas</b>			

Eco Doppler color (ETT)	7439	6691	748
Eco Dopp color+contr.	657	142	515
Eco Estrés Esfuerzo	208	154	54
Eco Estrés Farm.(Dob.)	88	84	4
Eco Transesofágica	435	438	-3
Holter ECG-TA	2001	2046	-45
Eco Esfuerzo-Ergometría	747	579	168
Telemetría	2705	1590	1115

ACTIVIDAD CONSULTAS EXTERNAS HOSPITAL. ARRITMIAS			
	2023	2022	DIF 23-22
Total atendidas	4127	4278	-151
Primeras	846	892	-46
Sucesivas	3270	3266	4
Primera telefónica	2	15	-13
Sucesiva telefónica	9	105	-96
Relación S/P	4	4	0
No presencial Sgto remoto	1115	1006	109
TOTAL CONSULTAS	5242	5284	-42
Consulta Enfermería			
Enfermería Arritmias	544	554	-10
Program.disposit. Pre RM	271	261	10
No presenc. Sgto.remoto	3772	3527	245

ACTIVIDAD CONSULTAS EXTERNAS HOSPITAL. HEMODINÁMICA			
	2023	2022	DIF 23-22
Total atendidas	173	151	22
Primeras	129	141	-12
Sucesivas	44	10	34
Primera telefónica	0	0	0
Sucesiva telefónica	0	0	0
Relación S/P	0	0	0
No presencial	0	0	0
TOTAL CONSULTAS	173	151	22

TOTAL CONSULTAS CARDIOLOGÍA			
CONSULTAS EXTERNAS	2023	2022	DIF 23-22
Total atendidas	7122	7097	25
Primeras	1178	1234	-56
Sucesivas	5930	5703	227
Primera telefónica	2	18	-16
Sucesiva telefónica	12	142	-130
Relación S/P	5	5	0
No presencial	1120	1006	114
TOTAL CONSULTAS	8242	8103	139

**ACTIVIDAD CONSULTAS CENTRO ESPECIALIDADES BABEL**

CONSULTAS BABEL	2023	2022	DIF23-22
Total atendidas	10915	10719	196
Primeras	6801	6712	89
Sucesivas	3298	3399	-101
Primera telefónica	815	608	207
Sucesiva telefónica	1	0	1
Relación S/P	0	0	0
No presencial	3547	4040	-493
TOTAL CONSULTAS	14462	14759	-297
Ecocardiografías	2231	2206	25
Electrocardiografías	5361	4678	683

#### TÉCNICAS INTERVENCIONISTAS CARDIOLOGÍA

	2023	2022	DIF23-22
ANESTESIA GENERAL	265	172	93
ANESTESIA LOCAL	32	56	-24
TÉC. INTERV.TOTALES	297	228	69

#### TÉCNICAS INTERVENCIONISTAS ARRITIMIAS

	2023	2022	DIF23-22
ANESTESIA GENERAL	375	259	116
ANESTESIA LOCAL	780	684	96
TÉC. INTERV.TOTALES	1155	943	212

#### TÉCNICAS INTERVENCIONISTAS HEMODINÁMICA

	2023	2022	DIF23-22
ANESTESIA GENERAL	345	255	90
ANESTESIA LOCAL	2286	2657	-371
TÉC. INTERV.TOTALES	2631	2912	-281

### CIRUGÍA CARDIACA

HOSPITALIZACIÓN	2023	2022	DIF 23-22
Camas	13	13	0
Ingresos totales	604	558	46
Urgentes	15	12	3
Programados	252	219	33
Ing.Internos	337	327	10
Estancias	227 4	245 4	-180
Altas totales	600	561	39

Interconsultas	99	62	37
Estancia media	4	4	-1
Índice ocupación	48	52	-4
Mortalidad gral.	0	0	0
Estancias/día	6	7	0

#### ACTIVIDAD CONSULTAS EXTERNAS HOSPITAL

CONSULTAS EXTERNAS	2023	2022	DIF 23-22
Total atendidas	862	737	125
Primeras	259	217	42
Sucesivas	603	520	83
Primera telefónica	0	0	0
Sucesiva telefónica	0	0	0
Relación S/P	2	2	0
No presencial	0	0	0
<b>TOTAL CONSULTAS</b>	<b>862</b>	<b>737</b>	<b>125</b>
<b>Consulta Enfermería</b>			
Curas	126	113	13

#### ACTIVIDAD QUIRÚRGICA

INTERV.PROGRAMADAS	2023	2022	DIF23-22
Interv.anest.gral.	276	260	16
Interv.anest.loc.	0	0	0
<b>INTERV. URGENTES</b>			
Urg.anest.gral	76	87	-11
Urg.anest.loc.	5	3	2
<b>TOT. INTERVENC.</b>			
<b>ANEST.GRAL</b>	<b>352</b>	<b>347</b>	<b>5</b>
<b>ANEST.LOC.</b>	<b>5</b>	<b>3</b>	<b>2</b>
<b>INTERV.TOTALES</b>	<b>357</b>	<b>350</b>	<b>7</b>

#### CIRUGÍA TORÁCICA

HOSPITALIZACIÓN	2023	2022	DIF 23-22
Camas	11	11	0
Ingresos totales	854	739	115
Urgentes	136	137	-1
Programados	473	385	88
Ing.Internos	245	217	28
Estancias	2963	2522	441
Altas totales	853	740	113

Interconsultas	807	369	438
Estancia media	3	3	0
Índice ocupación	74	63	11
Mortalidad gral.	0	0	0
Estancias/día	8	7	1
<b>Broncosc. ingresados</b>	<b>235</b>	<b>220</b>	<b>15</b>
<b>ACTIVIDAD CONSULTAS EXTERNAS HOSPITAL</b>			

CONSULTAS EXTERNAS	2023	2022	DIF 23-22
Total atendidas	2556	2274	282
Primeras	517	475	42
Sucesivas	2039	1799	240
Primera telefónica	0	0	0
Sucesiva telefónica	0	0	0
Relación S/P	4	4	0
No presencial	0	0	0
<b>TOTAL CONSULTAS</b>	<b>2556</b>	<b>2274</b>	<b>282</b>
<b>Consulta Enfermería</b>			
Curas	207	203	4

### ACTIVIDAD QUIRÚRGICA

INTERV.PROGRAMADAS	2023	2022	DIF23-22
Interv.anest.gral.	421	346	75
Interv.anest.loc.	1	2	-1
<b>INTERV. URGENTES</b>			
Urg.anest.gral	21	18	3
Urg.anest.loc.	4	7	-3
<b>TOT. INTERVENC.</b>			
<b>ANEST.GRAL</b>	<b>442</b>	<b>364</b>	<b>78</b>
<b>ANEST.LOC.</b>	<b>5</b>	<b>9</b>	<b>-4</b>
<b>INTERV.TOTALES</b>	<b>447</b>	<b>373</b>	<b>74</b>

## NEUMOLOGÍA

HOSPITALIZACIÓN	2023	2022	DIF 23-22
Camas	30	30	0
Ingresos totales	1361	1375	-14
Urgentes	956	971	-15
Programados	254	222	32
Ing.Internos	151	182	-31
Estancias	10151	10113	38
Altas totales	1363	1348	15
Médicas	1243	1190	53

<b>Interconsultas</b>	<b>1761</b>	<b>1119</b>	<b>642</b>
Estancia media	7	7	0
Índice ocupación	93	92	0
Mortalidad gral.	2	3	0
Estancias/día	28	28	0

### ACTIVIDAD CONSULTAS EXTERNAS

<b>CONSULTAS EXTERNAS</b>	<b>2023</b>	<b>2022</b>	<b>DIF 23-22</b>
Total atendidas	6119	5385	734
Primeras	1411	1205	206
Sucesivas	4530	4055	475
Primera telefónica	12	3	9
Sucesiva telefónica	166	122	44
Relación S/P	3	3	0
No presencial	0	0	0
<b>TOTAL CONSULTAS</b>	<b>6119</b>	<b>5385</b>	<b>734</b>
<b>Consulta Enfermería</b>			
Asma	53	45	8
Crónicos Pat. respiratoria	584	414	170
Neuromuscular	179	185	-6
Tabaquismo (No presencial)	154	142	12
<b>Técnicas</b>			
Poligrafías	31	6	25
Polisomnografías	422	457	-35
<b>Pruebas funcionales</b>			
	<b>2023</b>	<b>2022</b>	<b>DIF23-22</b>
Broncoprovocación	13	4	9
Capnografía	23	0	23
Co-oximetrías	507	297	210
Difusión pulmonar	2125	1910	215
Dilución de helio	17	18	-1
Espirometría decúbito supino	43	30	13
Espirometría FV	4605	4037	568
Estimación Shunt	0	3	-3
<b>Gasometrías (GAB)</b>			
	<b>258</b>	<b>276</b>	<b>-18</b>
Manitol	14	13	1
Mantoux	22	9	13
Marcha 6'	463	449	14
Medición óxido nítrico	683	325	358
Pico tos	24	3	21
Pletismografías	709	653	56
Presión pulmonar máxima	57	34	23
Prueba broncodilatadora	366	281	85
<b>Prueba de esfuerzo</b>	<b>81</b>	<b>58</b>	<b>23</b>

Test de metacolina	66	0	66
Test de sudor	10	45	-35
Test Snip	22	16	6
Titulación CPAP	19	63	-44
Tos asistida ("Cough-assist")	0	0	0
Pacientes P. Funcionales	4908	4297	611
<b>*Fibrobronoscopias</b>			
	969	1016	-47
<b>*Ecobronoscopias</b>			
	153	120	33
<b>*Pleura</b>			
	353	273	80

**\*Dato registrado como  
Técnica intervencionista**

#### ACTIVIDAD CONSULTAS CENTRO ESPECIALIDADES BABEL

CONSULTAS BABEL	2023	2022	DIF23-22
Total atendidas	4774	4877	-103
Primeras	3348	3406	-58
Sucesivas	1262	1302	-40
Primera telefónica	162	169	-7
Sucesiva telefónica	2	0	2
Relación S/P	0	0	0
No presencial	418	356	62
TOTAL CONSULTAS	5192	5233	-41
<b>Técnicas</b>			
Espiro/FV	2371	2036	335
Test broncodilat.	4	1	3

#### TÉCNICAS INTERVENCIONISTAS NEUMOLOGÍA

	TOT23	ACUM22	DIF23-22
ANESTESIA GENERAL	922	939	-17
ANESTESIA LOCAL	458	412	46
TÉC. INTERV.TOTALES	1380	1351	29

#### ONCOLOGÍA INFANTIL

HOSPITALIZACIÓN	2023	2022	DIF23-22
Camas	10	10	0
Ingresos totales	455	402	53
Urgentes	201	149	52
Programados	228	226	2
Ing.Internos	26	27	-1
Estancias	1993	1988	5



Altas totales	453	403	50
Médicas	437	393	44
Interconsultas	20	8	12
Estancia media	4	5	-1
Índice ocupación	54,60	54,47	0,14
Mortalidad gral.	0,00	0,25	-0,25
Estancias/día	5,46	5,45	0,01

#### ACTIVIDAD CONSULTAS EXTERNAS

CONSULTAS EXTERNAS	2023	2022	DIF23-22
Total atendidas	5073	4246	827
Primeras	215	53	162
Sucesivas	4819	4193	626
Primera telefónica	3	0	3
Sucesiva telefónica	36	0	36
Relación S/P	22	79	-57
No presencial	61	0	61
TOTAL CONSULTAS	5134	4246	888

#### TÉCNICAS INTERVENCIONISTAS

	TOT23	ACUM22	DIF23-22
ANESTESIA GENERAL	301	270	31
ANESTESIA LOCAL	0	0	0
TÉC. INTERV.TOTALES	301	270	31

#### CIRUGÍA INFANTIL

HOSPITALIZACIÓN	2023	2022	DIF 23-22
Camas	15	15	0
Ingresos totales	850	845	5
Urgentes	443	439	4
Programados	353	352	1
Ing.Internos	54	54	0
Estancias	2451	2526	-75
Altas totales	854	842	12
Interconsultas	245	159	86
Estancia media	3	3	0
Índice ocupación	45	47	-2
Mortalidad gral.	0	0	0
Estancias/día	7	7	0

#### ACTIVIDAD CONSULTAS EXTERNAS HOSPITAL

CONSULTAS EXTERNAS	2023	2022	DIF 23-22
Total atendidas	6714	6765	-51
Primeras	2185	2113	72

Sucesivas	4529	4652	-123
Primera telefónica	0	0	0
Sucesiva telefónica	0	0	0
Relación S/P	2	2	0
No presencial	0	0	0
<b>TOTAL CONSULTAS</b>	<b>6714</b>	<b>6765</b>	<b>-51</b>
<b>Técnicas</b>			
Estudio urodinámico	35	27	8
Manometría anorrectal	4	7	-3
<b>TÉCNICAS INTERVENCIONISTAS</b>			
	<b>2023</b>	<b>2022</b>	<b>DIF23-22</b>
ANESTESIA GENERAL	12		
ANESTESIA LOCAL	0		
<b>TÉC. INTERV.TOTALES</b>	<b>12</b>		

<b>ACTIVIDAD QUIRÚRGICA</b>			
<b>INTERV.PROGRAMADAS</b>	<b>2023</b>	<b>2022</b>	<b>DIF23-22</b>
Interv.anest.gral.	1125	1279	-154
Interv.anest.loc.	0	0	0
<b>INTERV. URGENTES</b>			
Urg.anest.gral	424	436	-12
Urg.anest.loc.	0	0	0
<b>TOT. INTERVENC.</b>			
<b>ANEST.GRAL</b>	<b>1549</b>	<b>1715</b>	<b>-166</b>
<b>ANEST.LOC.</b>	<b>0</b>	<b>0</b>	<b>0</b>
<b>INTERV.TOTALES</b>	<b>1549</b>	<b>1715</b>	<b>-166</b>

## SERVICIO DE OTORRINOLARINGOLOGÍA INFANTIL

<b>HOSPITALIZACIÓN</b>	<b>2023</b>	<b>2022</b>	<b>DIF 23-22</b>
Camas	4	4	0
Ingresos totales	379	348	31
Urgentes	68	42	26
Programados	296	293	3
Ing.Internos	15	13	2
Estancias	687	538	149
Altas totales	378	346	32
Interconsultas	147	89	58
Estancia media	2	2	0
Índice ocupación	47	37	10
Mortalidad gral.	0	0	0
Estancias/día	2	1	0

## ACTIVIDAD QUIRÚRGICA O.R.L. INFANTIL

INTERV.PROGRAMADAS	2023	2022	DIF23-22
Interv.anest.gral.	335	314	21
Interv.anest.loc.	6	1	5
INTERV. URGENTES			
Urg.anest.gral	64	36	28
Urg.anest.loc.	0	0	0
TOT. INTERVENC.			
ANEST.GRAL	399	350	49
ANEST.LOC.	6	1	5
INTERV.TOTALES	405	351	54

## TRAUMATOLOGÍA INFANTIL

HOSPITALIZACIÓN	2023	2022	DIF 23-22
Camas	7	7	0
Ingresos totales	624	597	27
Urgentes	172	148	24
Programados	439	434	5
Ing.Internos	13	15	-2
Estancias	1458	1267	191
Altas totales	624	597	27
Interconsultas	131	50	81
Estancia media	2	2	0
Índice ocupación	57	50	7
Mortalidad gral.	0	0	0
Estancias/día	4	3	1

## ACTIVIDAD CONSULTAS EXTERNAS HOSPITAL

CONSULTAS EXTERNAS	2023	2022	DIF 23-22
Total atendidas	9899	9676	223
Primeras	2889	2278	611
Sucesivas	7010	7398	-388
Primera telefónica	0	0	0
Sucesiva telefónica	0	0	0
Relación S/P	2	3	-1
No presencial	70	64	6
TOTAL CONSULTAS	9969	9740	229
Consulta Enfermería			
Enfermería Trauma Infantil	2782	2841	-59

## ACTIVIDAD QUIRÚRGICA

INTERV.PROGRAMADAS	2023	2022	DIF23-22
--------------------	------	------	----------

Interv.anest.gral.	428	397	31
Interv.anest.loc.	0	2	-2
<b>INTERV. URGENTES</b>			
Urg.anest.gral	129	134	-5
Urg.anest.loc.	0	0	0
<b>TOT. INTERVENC.</b>			
ANEST.GRAL	557	531	26
ANEST.LOC.	0	2	-2
INTERV.TOTALES	557	533	24

## NEUROCIRUGÍA

HOSPITALIZACIÓN	2023	2022	DIF 23-22
Camas	29	29	0
Ingresos totales	1484	1273	211
Urgentes	371	313	58
Programados	541	484	57
Ing.Internos	572	476	96
Estancias	8415	6906	1509
Altas totales	1487	1259	228
Interconsultas	251	172	79
Estancia media	6	5	0
Índice ocupación	79	65	14
Mortalidad gral.	1	1	0
Estancias/día	23	19	4

### ACTIVIDAD CONSULTAS EXTERNAS HOSPITAL

CONSULTAS EXTERNAS	2023	2022	DIF 23-22
Total atendidas	8289	7970	319
Primeras	1895	1953	-58
Sucesivas	6372	6000	372
Primera telefónica	0	0	0
Sucesiva telefónica	22	17	5
Relación S/P	3	3	0
No presencial	0	1	-1
TOTAL CONSULTAS	8289	7971	318

### ACTIVIDAD QUIRÚRGICA

INTERV.PROGRAMADAS	2023	2022	DIF23-22
Interv.anest.gral.	643	557	86
Interv.anest.loc.	214	192	22
<b>INTERV. URGENTES</b>			
Urg.anest.gral	292	210	82

Urg.anest.loc.	7	9	-2
<b>TOT. INTERVENC.</b>			
ANEST.GRAL	935	767	168
ANEST.LOC.	221	201	20
INTERV.TOTALES	1156	968	188

## NEURORRADIOLOGÍA

HOSPITALIZACIÓN	2023	2022	DIF 23-22
Camas	1	1	0
Ingresos totales	342	283	59
Urgentes	2	6	-4
Programados	278	241	37
Ing.Internos	62	36	26
Estancias	445	415	30
Altas totales	342	283	59
Médicas	275	233	42
Interconsultas	0	0	0
Estancia media	1	1	0
Índice ocupación	122	114	8
Mortalidad gral.	0	0	0
Estancias/día	1	1	0

### ACTIVIDAD CONSULTAS EXTERNAS

CONSULTAS EXTERNAS	2023	2022	DIF 23-22
Total atendidas	237	137	100
Primeras	222	120	102
Sucesivas	15	17	-2
Primera telefónica	0	0	0
Sucesiva telefónica	0	0	0
Relación S/P	0	0	0
No presencial	2	0	2
<b>TOTAL CONSULTAS</b>	<b>239</b>	<b>137</b>	<b>102</b>

### TÉCNICAS INTERVENCIONISTAS

	2023	2022	DIF 23-22
ANESTESIA GENERAL	324	325	-1
ANESTESIA LOCAL	5	10	-5
<b>TÉC. INTERV.TOTALES</b>	<b>329</b>	<b>335</b>	<b>-6</b>

## SERVICIO DE CIRUGÍA ORTOPÉDICA Y TRAUMATOLOGÍA

HOSPITALIZACIÓN	2023	2022	DIF 23-22
Camas	22	22	0
Ingresos totales	1448	1494	-46
Urgentes	765	841	-76
Programados	597	582	15
Ing.Internos	86	71	15
Estancias	6553	7160	-607
Altas totales	1449	1492	-43
Interconsultas	470	385	85
Estancia media	5	5	0
Índice ocupación	80	88	-8
Mortalidad gral.	1	1	0
Estancias/día	18	20	-2

UNIDAD DE RAQUIS			
HOSPITALIZACIÓN	2023	2022	DIF 23-22
Camas	3	3	0
Ingresos totales	144	121	23
Urgentes	5	4	1
Programados	135	111	24
Ing.Internos	4	6	-2
Estancias	589	514	75
Altas totales	145	120	25
Interconsultas	2	2	0
Estancia media	4	4	0
Índice ocupación	59	51	7
Mortalidad gral.	0	0	0
Estancias/día	2	1	0

UNIDAD DE RODILLA			
HOSPITALIZACIÓN	2023	2022	DIF 23-22
Camas	16	16	0
Ingresos totales	373	288	85
Urgentes	0	4	-4
Programados	372	284	88
Ing.Internos	1	0	1
Estancias	1171	963	208
Altas totales	373	288	85
Interconsultas	0	1	-1
Estancia media	3	3	0
Índice ocupación	20	16	3
Mortalidad gral.	0	0	0
Estancias/día	3	3	1

#### ACTIVIDAD CONSULTAS EXTERNAS HOSPITAL

#### TRAUMATOLOGÍA GENERAL

<b>CONSULTAS EXTERNAS</b>			
	<b>2023</b>	<b>2022</b>	<b>DIF 23-22</b>
Total atendidas	7164	7051	113
Primeras	2587	2358	229
Sucesivas	4577	4693	-116
Primera telefónica	0	0	0
Sucesiva telefónica	0	0	0
Relación S/P	2	2	0
No presencial	26	9	17
<b>TOTAL CONSULTAS</b>	<b>7190</b>	<b>7060</b>	<b>130</b>
<b>Consulta Enfermería</b>			
Consulta/Curas/Técnicas	7036	6559	477

<b>UNIDAD DE RAQUIS</b>			
<b>CONSULTAS EXTERNAS</b>			
	<b>2023</b>	<b>2022</b>	<b>DIF 23-22</b>
Total atendidas	2215	2105	110
Primeras	219	220	-1
Sucesivas	1996	1885	111
Primera telefónica	0	0	0
Sucesiva telefónica	0	0	0
Relación S/P	9	9	1
No presencial	0	0	0
<b>TOTAL CONSULTAS</b>	<b>2215</b>	<b>2105</b>	<b>110</b>

<b>UNIDAD DE RODILLA</b>			
<b>CONSULTAS EXTERNAS</b>			
	<b>2023</b>	<b>2022</b>	<b>DIF 23-22</b>
Total atendidas	4477	4040	437
Primeras	308	227	81
Sucesivas	4169	3813	356
Primera telefónica	0	0	0
Sucesiva telefónica	0	0	0
Relación S/P	14	17	-3
No presencial	46	32	14
<b>TOTAL CONSULTAS</b>	<b>4523</b>	<b>4072</b>	<b>451</b>

<b>UNIDAD CADERA Y PIE</b>			
<b>CONSULTAS EXTERNAS</b>			
	<b>2023</b>	<b>2022</b>	<b>DIF 23-22</b>
Total atendidas	4055	3533	522
Primeras	292	301	-9
Sucesivas	3763	3232	531
Primera telefónica	0	0	0
Sucesiva telefónica	0	0	0
Relación S/P	13	11	2
No presencial	0	0	0
<b>TOTAL CONSULTAS</b>	<b>4055</b>	<b>3533</b>	<b>522</b>

<b>UNIDAD MIEMBRO SUPERIOR</b>			
<b>CONSULTAS EXTERNAS</b>			
	<b>2023</b>	<b>2022</b>	<b>DIF 23-22</b>
Total atendidas	5227	4960	267

Primeras	543	571	-28
Sucesivas	4684	4389	295
Primera telefónica	0	0	0
Sucesiva telefónica	0	0	0
Relación S/P	9	8	1
No presencial	125	103	22
<b>TOTAL CONSULTAS</b>	<b>5352</b>	<b>5063</b>	<b>289</b>

TOTAL CONSULTAS TRAUMATOLOGÍA			
CONSULTAS EXTERNAS	2023	2022	DIF 23-22
Total atendidas	23138	21689	1449
Primeras	3949	3677	272
Sucesivas	19189	18012	1177
Primera telefónica	0	0	0
Sucesiva telefónica	0	0	0
Relación S/P	5	5	0
No presencial	197	144	53
<b>TOTAL CONSULTAS</b>	<b>23335</b>	<b>21833</b>	<b>1502</b>

CONSULTAS CENTROS DE ESPECIALIDADES TRAUMA GENERAL			
CONSULTAS BABEL	2023	2022	DIF23-22
Total atendidas	9400	11852	-2452
Primeras	3618	6280	-2662
Sucesivas	5705	5497	208
Primera telefónica	77	75	2
Sucesiva telefónica	0	0	0
Relación S/P	2	1	1
No presencial	5838	3921	1917
<b>TOTAL CONSULTAS</b>	<b>15238</b>	<b>15773</b>	<b>-535</b>
CONS. SAN VICENTE			
Total atendidas	3218	3179	39
Primeras	494	714	-220
Sucesivas	2724	2462	262
Primera telefónica	0	3	-3
Sucesiva telefónica	0	0	0
Relación S/P	6	3	2
No presencial	3264	3140	124
<b>TOTAL CONSULTAS</b>	<b>6482</b>	<b>6319</b>	<b>163</b>
TOTAL C. ESPECIALID.			
Total atendidas	12618	15031	-2413
Primeras	4112	6994	-2882
Sucesivas	8429	7959	470
Primera telefónica	77	78	-1
Sucesiva telefónica	0	0	0
Relación S/P	2	4	-2
No presencial	9102	7061	2041
<b>TOTAL CONSULTAS</b>	<b>21720</b>	<b>22092</b>	<b>-372</b>



TÉCNICAS INTERVENCIONISTAS TRAUMA GENERAL			
	2023	2022	DIF23-22
ANESTESIA GENERAL	1	0	1
ANESTESIA LOCAL	21	19	2
TÉC. INTERV.TOTALES	22	19	3

ACTIVIDAD QUIRÚRGICA TRAUMA GENERAL			
INTERV.PROGRAMADAS	2023	2022	DIF23-22
Interv.anest.gral.	1285	1249	36
Interv.anest.loc.	267	191	76
<b>INTERV. URGENTES</b>			
Urg.anest.gral	428	455	-27
Urg.anest.loc.	12	17	-5
<b>TOT. INTERVENC.</b>			
ANEST.GRAL	1713	1704	9
ANEST.LOC.	279	208	71
<b>INTERV.TOTALES</b>	<b>1992</b>	<b>1912</b>	<b>80</b>

ACTIVIDAD QUIRÚRGICA UNIDAD DE RAQUIS			
INTERV.PROGRAMADAS	2023	2022	DIF23-22
Interv.anest.gral.	201	189	12
Interv.anest.loc.	80	28	52
<b>INTERV. URGENTES</b>			
Urg.anest.gral	1	1	0
Urg.anest.loc.	0	0	0
<b>TOT. INTERVENC.</b>			
ANEST.GRAL	202	190	12
ANEST.LOC.	80	28	52
<b>INTERV.TOTALES</b>	<b>282</b>	<b>218</b>	<b>64</b>

ACTIVIDAD QUIRÚRGICA UNIDAD DE RODILLA			
INTERV.PROGRAMADAS	2023	2022	DIF23-22
Interv.anest.gral.	389	292	97
Interv.anest.loc.	2	3	-1
<b>INTERV. URGENTES</b>			
Urg.anest.gral	11	22	-11
Urg.anest.loc.	0	0	0
<b>TOT. INTERVENC.</b>			
<b>ANEST.GRAL</b>	<b>400</b>	<b>314</b>	<b>86</b>
<b>ANEST.LOC.</b>	<b>2</b>	<b>3</b>	<b>-1</b>
<b>INTERV.TOTALES</b>	<b>402</b>	<b>317</b>	<b>85</b>

## SERVICIO DE CIRUGÍA PLÁSTICA

HOSPITALIZACIÓN	2023	2022	DIF 23-22
Camas	5	5	0
Ingresos totales	334	323	11
Urgentes	30	41	-11
Programados	274	247	27
Ing.Internos	30	35	-5
Estancias	967	928	39
Altas totales	335	323	12
Interconsultas	715	345	370
Estancia media	3	3	0
Índice ocupación	50	47	3
Mortalidad gral.	0	0	0
Estancias/día	3	3	0
<b>ACTIVIDAD CONSULTAS EXTERNAS HOSPITAL</b>			

CONSULTAS EXTERNAS	2023	2022	DIF 23-22
Total atendidas	3314	3165	149
Primeras	1011	1015	-4
Sucesivas	2303	2150	153
Primera telefónica	0	0	0
Sucesiva telefónica	0	0	0
Relación S/P	2	2	0
No presencial	7	5	2
<b>TOTAL CONSULTAS</b>	<b>3321</b>	<b>3170</b>	<b>151</b>
<b>Consulta Enfermería</b>			
Enfermería Cons.Curas-Téc	1661	2039	-378
<b>Técnicas</b>			
Consulta/Curas	3649	3259	390

### ACTIVIDAD QUIRÚRGICA

INTERV.PROGRAMADAS	2023	2022	DIF23-22
Interv.anest.gral.	743	720	23
Interv.anest.loc.	205	185	20
<b>INTERV. URGENTES</b>			
Urg.anest.gral	21	31	-10
Urg.anest.loc.	6	4	2
<b>TOT. INTERVENC.</b>			
<b>ANEST.GRAL</b>	<b>764</b>	<b>751</b>	<b>13</b>
<b>ANEST.LOC.</b>	<b>211</b>	<b>189</b>	<b>22</b>
<b>INTERV.TOTALES</b>	<b>975</b>	<b>940</b>	<b>35</b>

### QUEMADOS

HOSPITALIZACIÓN	2023	2022	DIF23-22
Camas	8	8	0

Ingresos totales	79	68	11
Urgentes	35	39	-4
Programados	12	11	1
Ing.Internos	32	18	14
Estancias	441	624	-183
Altas totales	78	69	9
Médicas	70	62	8
Interconsultas	5	0	5
Estancia media	6	9	-4
Índice ocupación	15,10	21,37	-6,27
Mortalidad gral.	0,00	1,45	-1,45
Estancias/día	1,21	1,71	-0,50
<b>Consulta Enfermería</b>			
Urgencias de Quemados	652	599	53
Consulta Cura/Quemados	1107	960	147

## NEFROLOGÍA

HOSPITALIZACIÓN	2023	2022	DIF 23-22
Camas	13	13	0
Ingresos totales	816	777	39
Urgentes	517	481	36
Programados	148	163	-15
Ing.Internos	151	133	18
Estancias	5317	5999	-682
Altas totales	804	780	24
Médicas	655	628	27
Interconsultas	7959	4510	3449
Estancia media	7	8	-1
Índice ocupación	112,05	126,43	-14,37
Mortalidad gral.	1,87	2,18	-0,31
Estancias/día	14,57	16,44	-1,87

## AGUDOS

HOSPITALIZACIÓN	2023	2022	DIF 23-22
Camas	3	3	0
Ingresos totales	88	48	40
Urgentes	52	28	24
Programados	3	6	-3
Ing.Internos	33	14	19
Estancias	385	202	183
Altas totales	88	47	41
Interconsultas	0	0	0
Estancia media	4	4	0

Índice ocupación	35	18	17
Mortalidad gral.	1,14	0,00	1,14
Estancias/día	1,05	0,55	0,50

#### IMPLANTES

HOSPITALIZACIÓN	2023	2022	DIF 23-22
Camas	5	5	0
Ingresos totales	125	125	0
Urgentes	36	25	11
Programados	8	7	1
Ing.Internos	81	93	-12
Estancias	1005	1073	-68
Altas totales	127	123	4
Interconsultas	0	0	0
Estancia media	8	9	-1
Índice ocupación	55	59	-4
Mortalidad gral.	0,79	0,81	-0,03
Estancias/día	2,75	2,94	-0,19

#### ACTIVIDAD CONSULTAS EXTERNAS HOSPITAL

CONSULTAS EXTERNAS	2023	2022	DIF 23-22
Total atendidas	14134	16057	-1923
Primeras	1099	1283	-184
Sucesivas	11992	13818	-1826
Primera telefónica	11	27	-16
Sucesiva telefónica	1032	929	103
Relación S/P	12	11	0
No presencial	74	4	70
TOTAL CONSULTAS	14208	16061	-1853
<b>Consulta Enfermería</b>			
ERCA/Curas/Técnicas	3587	945	2642
<b>Técnicas</b>			
Estudio laboratorio vascular	7	-	-

#### ACTIVIDAD CONSULTAS CENTRO DE ESPECIALIDADES BABEL

CONSULTAS BABEL	2023	2022	DIF23-22
Total atendidas	199	482	-283
Primeras	49	72	-23
Sucesivas	0	0	0
Primera telefónica	150	410	-260
Sucesiva telefónica	0	0	0
Relación S/P	0	0	0
No presencial	703	794	-91
TOTAL CONSULTAS	902	1276	-374

## DÍÁLISIS

Crónicos en programa	2023	2022	DIF23-22
Pacientes: VHB -	658	622	36
VHC+	12	24	-12
Sesiones: VHB -	8425	7238	1187
VHC+	137	452	-315
<b>Agudos</b>			
Pacientes: VHB -	862	1023	-161
VHB+	15	21	-6
VIH+	7	3	4
VHC+	6	2	4
Sesiones: VHB -	3076	3828	-752
VHB+	67	185	-118
VIH+	13	26	-13
VHC+	19	2	17
<b>Sesiones fuera de la Unid.</b>			
Diálisis intermitentes	98	215	-117
Pac.c/ catéter central	588	703	-115
Crónicos Eritropoy.endov.	554	576	-22

<b>Diálisis peritoneal y otros</b>			
Pacientes D.P.C.A.	164	162	2
Pac. DPCA Cicladora	145	133	12
Pac.pre-progr.con catéter	42	52	-10
Pac. Hemodial. domiciliaria	57	65	-8
<b>Actividad enfermería en diálisis peritoneal</b>			
Técnicas	4273	4268	5
Pacientes	2270	2234	36

## CIRUGÍA VASCULAR

HOSPITALIZACIÓN	2023	2022	DIF 23-22
Camas	27	27	0
Ingresos totales	1142	1059	83
Urgentes	612	563	49
Programados	358	341	17
Ing.Internos	172	155	17
Estancias	10188	10007	181
Altas totales	1140	1067	73
Interconsultas	361	372	-11
Estancia media	9	9	-1

Índice ocupación	103	102	2
Mortalidad gral.	2	3	-1
Estancias/día	28	27	0

#### ACTIVIDAD CONSULTAS EXTERNAS HOSPITAL

CONSULTAS EXTERNAS	2023	2022	DIF 23-22
Total atendidas	10203	9591	612
Primeras	3572	3089	483
Sucesivas	6606	6479	127
Primera telefónica	0	0	0
Sucesiva telefónica	25	23	2
Relación S/P	2	2	0
No presencial	145	83	62
<b>TOTAL CONSULTAS</b>	<b>10348</b>	<b>9674</b>	<b>674</b>
<b>Consulta Enfermería</b>			
Curas/Técnicas enfermería	2170	1826	344
<b>Técnicas</b>			
Laboratorio Vasc. Doppler	365	401	-36

#### ACTIVIDAD QUIRÚRGICA

INTERV.PROGRAMADAS	2023	2022	DIF23-22
Interv.anest.gral.	566	540	26
Interv.anest.loc.	271	197	74
<b>INTERV. URGENTES</b>			
Urg.anest.gral	84	84	0
Urg.anest.loc.	6	6	0
<b>TOT. INTERVENC.</b>			
<b>ANEST.GRAL</b>	<b>650</b>	<b>624</b>	<b>26</b>
<b>ANEST.LOC.</b>	<b>277</b>	<b>203</b>	<b>74</b>
<b>INTERV.TOTALES</b>	<b>927</b>	<b>827</b>	<b>100</b>

#### ONCOLOGÍA

HOSPITALIZACIÓN	2023	2022	DIF23-22
Camas	20	20	0
Ingresos totales	1233	1090	143
Urgentes	984	864	120
Programados	168	145	23
Ing.Internos	81	81	0
Estancias	8104	7566	538
Altas totales	1225	1093	132
Médicas	982	841	141
Interconsultas	529	427	102
Estancia media	7	7	0

Índice ocupación	111	104	7
Mortalidad gral.	11	13	-2
Estancias/día	22	21	1

#### ACTIVIDAD CONSULTAS EXTERNAS

CONSULTAS EXTERNAS	2023	2022	DIF 23-22
Total atendidas	23665	22139	1526
Primeras	932	952	-20
Sucesivas	21720	20488	1232
Primera telefónica	11	12	-1
Sucesiva telefónica	1002	687	315
Relación S/P	24	22	2
No presencial	3193	2968	225
TOTAL CONSULTAS	26858	25107	1751

### HEMATOLOGÍA

HOSPITALIZACIÓN	2023	2022	DIF 23-22
Camas	18	18	0
Ingresos totales	673	564	109
Urgentes	226	203	23
Programados	406	302	104
Ing.Internos	41	59	-18
Estancias	7391	6269	1122
Altas totales	663	565	98
Médicas	598	502	96
Interconsultas	694	1007	-313
Estancia media	11	11	0
Índice ocupación	112,50	95,42	17,08
Mortalidad gral.	2,87	3,01	-0,14
Estancias/día	20,25	17,18	3,07

#### HEMATOLOGÍA GENERAL

CONSULTAS EXTERNAS	2023	2022	DIF 23-22
Total atendidas	0	339	-339
Primeras	0	28	-28
Sucesivas	0	309	-309
Primera telefónica	0	0	0
Sucesiva telefónica	0	2	-2
Relación S/P	0	11	0
No presencial	0	0	0
TOTAL CONSULTAS	0	339	-339

#### HEMATOLOGÍA BANCO DE SANGRE

CONSULTAS EXTERNAS	2023	2022	DIF 23-22
Total atendidas	445	536	-91
Primeras	2	35	-33
Sucesivas	443	501	-58
Primera telefónica	0	0	0
Sucesiva telefónica	0	0	0
Relación S/P	222	14	207
No presencial	0	0	0
TOTAL CONSULTAS	445	536	-91
<b>Consulta Enfermería</b>			
Enfermería Hem. UMT	1613	1388	225

### HEMATOLOGÍA COAGULACIÓN

CONSULTAS EXTERNAS	2023	2022	DIF 23-22
Total atendidas	2274	2136	138
Primeras	161	69	92
Sucesivas	2074	2065	9
Primera telefónica	5	0	5
Sucesiva telefónica	34	2	32
Relación S/P	13	30	-17
No presencial	0	0	0
TOTAL CONSULTAS	2274	2136	138
<b>Consulta Enfermería</b>			
Enfermería anticoagulación	707	4102	-3395
Hemostasia téc. Enfermería	2333	2883	-550

### HEMATOLOGÍA CLÍNICA

CONSULTAS EXTERNAS	2023	2022	DIF 23-22
Total atendidas	8844	8184	660
Primeras	117	95	22
Sucesivas	8637	8040	597
Primera telefónica	6	0	6
Sucesiva telefónica	84	49	35
Relación S/P	71	85	-14
No presencial	0	0	0
TOTAL CONSULTAS	8844	8184	660

### HEMATOLOGÍA DIAGNÓSTICA

CONSULTAS EXTERNAS	2023	2022	DIF 23-22
Total atendidas	669	588	81
Primeras	25	31	-6
Sucesivas	644	557	87
Primera telefónica	0	0	0



Sucesiva telefónica	0	0	0
Relación S/P	26	18	8
No presencial	1071	1010	61
<b>TOTAL CONSULTAS</b>	<b>1740</b>	<b>1598</b>	<b>142</b>
<b>Consulta Enfermería</b>			
Enfermería - Serologías	0	25	-25
<b>Técnicas</b>			
Biopsia y punción	102	27	75

<b>TOTAL CONSULTAS HEMATOLOGÍA</b>			
<b>CONSULTAS EXTERNAS</b>	<b>2023</b>	<b>2022</b>	<b>DIF 23-22</b>
Total atendidas	12232	11783	449
Primeras	305	258	47
Sucesivas	11798	11472	326
Primera telefónica	11	0	11
Sucesiva telefónica	118	53	65
Relación S/P	38	45	-7
No presencial	1071	1010	61
<b>TOTAL CONSULTAS</b>	<b>13303</b>	<b>12793</b>	<b>510</b>

## MEDICINA INTERNA

<b>HOSPITALIZACIÓN</b>	<b>2023</b>	<b>2022</b>	<b>DIF 23-22</b>
Camas	33	33	0
Ingresos totales	2745	2263	482
Urgentes	2407	1961	446
Programados	66	65	1
Ing.Internos	272	237	35
Estancias	16849	16055	794
Altas totales	2726	2248	478
Médicas	1833	1591	242
Interconsultas	2982	1484	1498
Estancia media	6	7	-1
Índice ocupación	139,88	133,29	6,59
Mortalidad gral.	7,70	10,99	-3,28
Estancias/día	46,16	43,99	2,18

## UNIDAD DE MEDICINA PALIATIVA

<b>HOSPITALIZACIÓN</b>	<b>2023</b>	<b>2022</b>	<b>DIF 23-22</b>
Camas	16	16	0
Ingresos totales	359	243	116
Urgentes	19	36	-17
Programados	12	11	1
Ing.Internos	328	196	132
Estancias	3023	2388	635
Altas totales	356	246	110

Interconsultas	93	67	26
Estancia media	8	10	-1
Índice ocupación	52	41	11
Mortalidad gral.	55,90	50,41	5,49
Estancias/día	8,28	6,54	1,74

#### ACTIVIDAD CONSULTAS EXTERNAS HOSPITAL

CONSULTAS EXTERNAS	2023	2022	DIF 23-22
Total atendidas	5356	4688	668
Primeras	1193	990	203
Sucesivas	3277	3082	195
Primera telefónica	212	198	14
Sucesiva telefónica	674	418	256
Relación S/P	3	3	0
No presencial	0	0	0
<b>TOTAL CONSULTAS</b>	<b>5356</b>	<b>4688</b>	<b>668</b>
<b>Consulta Enfermería</b>			
Presencial	0	182	-182
Extracciones	0	42	-42
No presencial	0	195	-195

### REUMATOLOGÍA

HOSPITALIZACIÓN	2023	2022	DIF23-22
Camas	12	12	0
Ingresos totales	125	90	35
Urgentes	66	50	16
Programados	36	20	16
Ing.Internos	23	20	3
Estancias	828	593	235
Altas totales	127	89	38
Médicas	114	84	30
Interconsultas	1146	702	444
Estancia media	7	7	0
Índice ocupación	19,31	13,45	5,86
Mortalidad gral.	0	1	-1
Estancias/día	2	2	1

#### ACTIVIDAD CONSULTAS EXTERNAS

CONSULTAS EXTERNAS	2023	2022	DIF23-22
Total atendidas	10939	10310	629
Primeras	1855	1788	67
Sucesivas	7651	7300	351

Primera telefónica	215	104	111
Sucesiva telefónica	1218	1118	100
Relación S/P	4	4	0
No presencial	0	0	0
<b>TOTAL CONSULTAS</b>	<b>10939</b>	<b>10310</b>	<b>629</b>
<b>Consulta Enfermería</b>			
Presencial	145	229	-84
No presencial	1601	1683	-82
Extracción de sangre	196	187	9
Biometría	1054	932	122
Educación para la salud	224	225	-1
Ejercicios mejorar Pat.ósea	9	19	-10
Mantoux	32	39	-7
Medicación	343	246	97
Test Sjogren/Schrimer	71	72	-1
Tratamientos biológicos	191	221	-30
Otros	446,00	424,00	22,00
<b>Técnicas</b>			
Análisis líquido sinovial	193	174	19
Artrocentesis	191	160	31
Capilaroscopia	42	25	17
Ecografías	3703	3306	397
Inyecc.intralesional	934	791	143
Proc. Ecográficos	1092	900	192
Punción guiada x eco	261	308	-47
Cons. Hospital día	1023	1031	-8

#### ACTIVIDAD CONSULTAS CENTROS DE ESPECIALIDADES

CONSULTAS BABEL	TOT23	ACUM22	DIF23-22
Total atendidas	2494	2448	46
Primeras	735	806	-71
Sucesivas	1165	1097	68
Primera telefónica	240	350	-110
Sucesiva telefónica	354	195	159
Relación S/P	2	1	0
No presencial	450	444	6
<b>TOTAL CONSULTAS</b>	<b>2944</b>	<b>2892</b>	<b>52</b>
Estud./ttos Babel			
Infiltraciones	148	244	-96
Artrocentesis	21,00	15,00	6,00
Líquido sinovial	25,00	17,00	8,00
Ecografías	735,00	868,00	-133,00
<b>CONS. SAN VICENTE</b>			
Total atendidas	1030	999	31
Primeras	152	86	66
Sucesivas	842	885	-43
Primera telefónica	36	28	8

Sucesiva telefónica	0	0	0
Relación S/P	4	8	-3
No presencial	0	0	0
<b>TOTAL CONSULTAS</b>	<b>1030</b>	<b>999</b>	<b>31</b>
<b>TOTAL C. ESPECIALID.</b>			
Total atendidas	3524	3447	77
Primeras	887	892	-5
Sucesivas	2007	1982	25
Primera telefónica	276	378	-102
Sucesiva telefónica	354	195	159
Relación S/P	2	2	0
No presencial	450	444	6
<b>TOTAL CONSULTAS</b>	<b>3974</b>	<b>3891</b>	<b>83</b>

## ALERGOLOGÍA

HOSPITALIZACIÓN	2023	2022	DIF 23-22
Camas	2	2	0
Ingresos totales	1	1	0
Urgentes	0	0	0
Programados	0	0	0
Ing.Internos	1	1	0
Estancias	1	1	0
Altas totales	1	1	0
Médicas	1	0	1
Interconsultas	468	420	48
Estancia media	1	1	0
Índice ocupación	0,14	0,14	0,00
Mortalidad gral.	0,00	0,00	0,00
Estancias/día	0,00	0,00	0,00

## ACTIVIDAD CONSULTAS EXTERNAS HOSPITAL

CONSULTAS EXTERNAS	2023	2022	DIF 23-22
Total atendidas	4563	4745	-182
Primeras	2073	2343	-270
Sucesivas	2401	2206	195
Primera telefónica	5	8	-3
Sucesiva telefónica	84	188	-104
Relación S/P	1	1	0
No presencial	11	8	3
<b>TOTAL CONSULTAS</b>	<b>4574</b>	<b>4753</b>	<b>-179</b>

Consulta Enfermería	2023	2022	DIF 23-22
Espirometrías F/V	678	468	210

I.D. Medic. Y Anestés.	689	629	60
Provocación oral	14	15	-1
Óxido nítrico	596	385	211
Prick	1619	2027	-408
Prick Alimentos	352	593	-241
P.epicutáneas	349	488	-139
Estudios y ensayos clín.	15	24	-9
Extracciones sangre-suero	61	32	29
Exploraciones especiales	43	27	16
Vacunas	417	374	43

<b>Técnicas</b>			
Hospital Polivalente	249	102	147
Desensibilizaciones	316	317	-1

#### ACTIVIDAD CONSULTAS CENTROS ESPECIALIDADES

CONSULTAS BABEL	2023	2022	DIF23-22
Total atendidas	522	390	132
Primeras	522	390	132
Sucesivas	0	0	0
Primera telefónica	0	0	0
Sucesiva telefónica	0	0	0
Relación S/P	0	0	0
No presencial	0	0	0
<b>TOTAL CONSULTAS</b>	<b>522</b>	<b>390</b>	<b>132</b>
<b>CONS. SAN VICENTE</b>			
Total atendidas	742	801	-59
Primeras	410	454	-44
Sucesivas	215	229	-14
Primera telefónica	108	118	-10
Sucesiva telefónica	9	0	9
Relación S/P	0	0	0
No presencial	0	0	0
<b>TOTAL CONSULTAS</b>	<b>742</b>	<b>801</b>	<b>-59</b>
<b>TOTAL CENTROS ESPECIALIDADES</b>			
Total atendidas	1264	1191	73
Primeras	932	844	88
Sucesivas	215	229	-14
Primera telefónica	108	118	-10
Sucesiva telefónica	9	0	9
Relación S/P	0	0	0
No presencial	0	0	0
<b>TOTAL CONSULTAS</b>	<b>1264</b>	<b>1191</b>	<b>73</b>

## NEUROLOGÍA

HOSPITALIZACIÓN	2023	2022	DIF 23-22
Camas	23	23	1
Ingresos totales	691	693	-2
Urgentes	444	456	-12
Programados	134	125	9
Ing.Internos	113	112	1
Estancias	3966	4066	-100
Altas totales	688	690	-2
Médicas	534	544	-10
Interconsultas	1631	1125	506
Estancia media	6	6	0
Índice ocupación	47,24	49,51	-2,27
Mortalidad gral.	4,22	5,07	-0,86
Estancias/día	10,87	11,14	-0,27

### UNIDAD DE ICTUS

HOSPITALIZACIÓN	2023	2022	DIF 23-22
Camas	9	7	2
Ingresos totales	608	566	42
Urgentes	451	436	15
Programados	58	44	14
Ing.Internos	99	86	13
Estancias	2697	2880	-183
Altas totales	609	566	43
Interconsultas	0	1	-1
Estancia media	4	5	-1
Índice ocupación	87	113	-26
Mortalidad gral.	2,30	2,83	-0,53
Estancias/día	7,39	7,89	-0,50

<b>CÓDIGO ICTUS</b>	<b>169</b>	<b>117</b>	<b>52</b>
<b>Monitor.intraoperatorio</b>	<b>303</b>	<b>276</b>	<b>27</b>

### ACTIVIDAD CONSULTAS EXTERNAS HOSPITAL

#### NEUROLOGÍA GENERAL

CONSULTAS EXTERNAS	2023	2022	DIF 23-22
Total atendidas	10299	8560	1739
Primeras	1623	1162	461
Sucesivas	7462	6008	1454
Primera telefónica	38	29	9
Sucesiva telefónica	1176	1361	-185
Relación S/P	5	6	-1

No presencial	0	0	0
<b>TOTAL CONSULTAS</b>	<b>10299</b>	<b>8560</b>	<b>1739</b>
<b>Consulta Enfermería</b>			
Presencial	1071	1136	-65
No presencial	5	130	-125
<b>Técnicas</b>			
Doppler/Duplex tronc.supra.	209	189	20
Expl.especiales	547	659	-112
Infiltrac.Toxina botulínica	184	74	110
Técnica diag-terapéutica	667	600	67

#### ACTIVIDAD CONSULTAS CENTROS DE ESPECIALIDADES

CONSULTAS BABEL	2023	2022	DIF23-22
Total atendidas	2797	2674	123
Primeras	1474	1515	-41
Sucesivas	1019	988	31
Primera telefónica	304	170	134
Sucesiva telefónica	0	1	-1
Relación S/P	1	1	0
No presencial	0	0	0
<b>TOTAL CONSULTAS</b>	<b>2797</b>	<b>2674</b>	<b>123</b>
<b>CONS. SAN VICENTE</b>			
Total atendidas	377	357	20
Primeras	167	138	29
Sucesivas	191	183	8
Primera telefónica	19	36	-17
Sucesiva telefónica	0	0	0
Relación S/P	1	1	0
No presencial	0	0	0
<b>TOTAL CONSULTAS</b>	<b>377</b>	<b>357</b>	<b>20</b>
<b>LA FLORIDA</b>			
Total atendidas	1211	1317	-106
Primeras	730	210	520
Sucesivas	453	606	-153
Primera telefónica	8	501	-493
Sucesiva telefónica	20	0	20
Relación S/P	1	1	0
No presencial	0	472	-472
<b>TOTAL CONSULTAS</b>	<b>1211</b>	<b>1789</b>	<b>-578</b>
<b>LO MORANT</b>			
Total atendidas	1037	812	225
Primeras	756	574	182
Sucesivas	32	1	31
Primera telefónica	249	237	12
Sucesiva telefónica	0	0	0
Relación S/P	0	0	0
No presencial	0	0	0

<b>TOTAL CONSULTAS</b>	<b>1037</b>	<b>812</b>	<b>225</b>
<b>LOS ÁNGELES</b>			
Total atendidas	538	807	-269
Primeras	282	207	75
Sucesivas	28	96	-68
Primera telefónica	228	504	-276
Sucesiva telefónica	0	0	0
Relación S/P	0	0	0
No presencial	86	306	-220
<b>TOTAL CONSULTAS</b>	<b>624</b>	<b>1113</b>	<b>-489</b>
<b>MONFORTE</b>			
Total atendidas	376	384	-8
Primeras	217	158	59
Sucesivas	47	45	2
Primera telefónica	112	181	-69
Sucesiva telefónica	0	0	0
Relación S/P	0	0	0
No presencial	65	20	45
<b>TOTAL CONSULTAS</b>	<b>441</b>	<b>404</b>	<b>37</b>
<b>BENALÚA</b>			
Total atendidas	360	329	31
Primeras	195	186	9
Sucesivas	20	120	-100
Primera telefónica	145	23	122
Sucesiva telefónica	0	0	0
Relación S/P	0	1	-1
No presencial	50	154	-104
<b>TOTAL CONSULTAS</b>	<b>410</b>	<b>483</b>	<b>-73</b>
<b>SAN VICENTE I</b>			
	<b>2023</b>	<b>2022</b>	<b>DIF23-22</b>
Total atendidas	785	1051	-266
Primeras	310	24	286
Sucesivas	335	588	-253
Primera telefónica	121	439	-318
Sucesiva telefónica	19	0	19
Relación S/P	1	1	0
No presencial	9	96	-87
<b>TOTAL CONSULTAS</b>	<b>794</b>	<b>1147</b>	<b>-353</b>
<b>SAN VICENTE II</b>			
Total atendidas	901	909	-8
Primeras	432	187	245
Sucesivas	358	333	25
Primera telefónica	97	389	-292
Sucesiva telefónica	14	0	14
Relación S/P	1	1	0
No presencial	6	173	-167
<b>TOTAL CONSULTAS</b>	<b>907</b>	<b>1082</b>	<b>-175</b>
<b>TOTAL C. ESPECIALID.</b>			
Total atendidas	8382	8640	-258



Primeras	4563	3199	1364
Sucesivas	2483	2960	-477
Primera telefónica	1283	2480	-1197
Sucesiva telefónica	53	1	52
Relación S/P	0	1	0
No presencial	216	1221	-1005
<b>TOTAL CONSULTAS</b>	<b>8598</b>	<b>9861</b>	<b>-1263</b>

## UNIDAD DE ENFERMEDADES INFECCIOSAS

HOSPITALIZACIÓN	2023	2022	DIF23-22
Camas	15	15	0
Ingresos totales	1084	1204	-120
Urgentes	953	1024	-71
Programados	32	23	9
Ing.Internos	99	157	-58
Estancias	6346	6965	-619
Altas totales	1077	1201	-124
Médicas	858	984	-126
Interconsultas	2813	1914	899
Estancia media	6	6	0
Índice ocupación	115,91	127,21	-11,31
Mortalidad gral.	1,21	2,33	-1,12
Estancias/día	17,39	19,08	-1,70
<b>ACTIVIDAD CONSULTAS EXTERNAS</b>			

CONSULTAS EXTERNAS	2023	2022	DIF23-22
Total atendidas	5972	5882	90
Primeras	621	581	40
Sucesivas	4947	5150	-203
Primera telefónica	88	98	-10
Sucesiva telefónica	316	53	263
Relación S/P	7	8	0
No presencial	0	0	0
<b>TOTAL CONSULTAS</b>	<b>5972</b>	<b>5882</b>	<b>90</b>
<b>Consulta Enfermería</b>			
Ttos inyectables	231	-	-
Interconsultas PROA	1576	777	799

## CIRUGÍA GENERAL

HOSPITALIZACIÓN	2023	2022	DIF 23-22
Camas	38	38	0
Ingresos totales	2507	2384	123
Urgentes	998	903	95
Programados	949	882	67
Ing.Internos	560	599	-39
Estancias	10303	9598	705
Altas totales	2496	2381	115
Interconsultas	928	614	314
Estancia media	4	4	0
Índice ocupación	74	69	5
Mortalidad gral.	0	0	0
Estancias/día	28	26	2

ACTIVIDAD CONSULTAS EXTERNAS HOSPITAL			
CONSULTAS EXTERNAS	2023	2022	DIF 23-22
Total atendidas	8942	8305	637
Primeras	2372	2216	156
Sucesivas	6551	6074	477
Primera telefónica	6	11	-5
Sucesiva telefónica	13	4	9
Relación S/P	3	3	0
No presencial	55	48	7
<b>TOTAL CONSULTAS</b>	<b>8997</b>	<b>8353</b>	<b>644</b>
<b>Consulta Enfermería</b>			
Curas Cirugía General	3269	216	3053
Heridas crónicas pac. Amb.	188	-	-
Unidad de Ostomías	1450	136	1314
<b>Técnicas</b>			
Ecografía endoanal	96	8	88

ACTIVIDAD CONSULTAS CENTROS DE ESPECIALIDADES			
CONSULTAS BABEL	2023	2022	DIF23-22
Total atendidas	1044	1836	-792
Primeras	925	1612	-687
Sucesivas	119	215	-96
Primera telefónica	0	9	-9
Sucesiva telefónica	0	0	0
Relación S/P	0	0	0
No presencial	0	0	0
<b>TOTAL CONSULTAS</b>	<b>1044</b>	<b>1836</b>	<b>-792</b>
<b>CONS. SAN VICENTE</b>			
Total atendidas	1260	1589	-329
Primeras	1034	1330	-296
Sucesivas	226	258	-32

Primera telefónica	0	1	-1
Sucesiva telefónica	0	0	0
Relación S/P	0	0	0
No presencial	0	0	0
<b>TOTAL CONSULTAS</b>	<b>1260</b>	<b>1589</b>	<b>-329</b>
<b>TOTAL C. ESPECIALID.</b>			
Total atendidas	2304	3425	-1121
Primeras	1959	2942	-983
Sucesivas	345	473	-128
Primera telefónica	0	10	-10
Sucesiva telefónica	0	0	0
Relación S/P	0	0	0
No presencial	0	0	0
<b>TOTAL CONSULTAS</b>	<b>2304</b>	<b>3425</b>	<b>-1121</b>

ACTIVIDAD QUIRÚRGICA			
INTERV.PROGRAMADAS	2023	2022	DIF23-22
Interv.anest.gral.	1393	1199	194
Interv.anest.loc.	674	723	-49
<b>INTERV. URGENTES</b>			
Urg.anest.gral	1051	1023	28
Urg.anest.loc.	22	27	-5
<b>TOT. INTERVENC.</b>			
<b>ANEST.GRAL</b>	<b>2444</b>	<b>2222</b>	<b>222</b>
<b>ANEST.LOC.</b>	<b>696</b>	<b>750</b>	<b>-54</b>
<b>INTERV.TOTALES</b>	<b>3140</b>	<b>2972</b>	<b>168</b>

## UROLOGÍA

HOSPITALIZACIÓN	2023	2022	DIF 23-22
Camas	14	14	0
Ingresos totales	1415	1352	63
Urgentes	375	408	-33
Programados	961	868	93
Ing.Internos	79	76	3
Estancias	4392	4186	206
Altas totales	1413	1351	62
Interconsultas	2019	1643	376
Estancia media	3,10	3,10	0,01
Índice ocupación	85,95	81,92	4,03
Mortalidad gral.	0	0	0
Estancias/día	12	11	1

### ACTIVIDAD CONSULTAS EXTERNAS HOSPITAL

## UROLOGÍA

CONSULTAS	2023	2022	DIF23-22
Total atendidas	13692	10441	3251
Primeras	1784	1272	512
Sucesivas	11404	8869	2535
Primera telefónica	15	6	9
Sucesiva telefónica	489	294	195
Relación S/P	6,61	7,17	-0,56
No presencial	1	1	0
<b>TOTAL CONSULTAS</b>	<b>13693</b>	<b>10442</b>	<b>3251</b>
<b>Consulta Enfermería</b>			
Enfermería presencial	2452	2495	-43
No presencial	190	238	-48
<b>Técnicas</b>			
Estudio urodinámico	224	258	-34

#### LITOTRICA

CONSULTAS	2023	2022	DIF23-22
Total atendidas	1610	1682	-72
Primeras	379	447	-68
Sucesivas	1091	1130	-39
Primera telefónica	3	0	3
Sucesiva telefónica	137	105	32
Relación S/P	3	3	0
No presencial	0	0	0
<b>TOTAL CONSULTAS</b>	<b>1610</b>	<b>1682</b>	<b>-72</b>

#### TOTAL CONSULTAS UROLOGÍA

CONSULTAS	2023	2022	DIF23-22
Total atendidas	15302	12123	3179
Primeras	2163	1719	444
Sucesivas	12495	9999	2496
Primera telefónica	18	6	12
Sucesiva telefónica	626	399	227
Relación S/P	6	6	0
No presencial	1	1	0
<b>TOTAL CONSULTAS</b>	<b>15303</b>	<b>12124</b>	<b>3179</b>

#### CONSULTAS CENTROS DE ESPECIALIDADES UROLOGÍA

CONSULTAS BABEL	2023	2022	DIF23-22
Total atendidas	7131	7036	95
Primeras	4329	4452	-123
Sucesivas	2782	2573	209
Primera telefónica	11	11	0
Sucesiva telefónica	9	0	9

Relación S/P	1	1	0
No presencial	0	0	0
<b>TOTAL CONSULTAS</b>	<b>7131</b>	<b>7036</b>	<b>95</b>
<b>CONS. SAN VICENTE</b>			
Total atendidas	4734	3966	768
Primeras	2806	2566	240
Sucesivas	1521	1269	252
Primera telefónica	165	131	34
Sucesiva telefónica	242	0	242
Relación S/P	1	0	0
No presencial	0	0	0
<b>TOTAL CONSULTAS</b>	<b>4734</b>	<b>3966</b>	<b>768</b>
<b>Urofluxometrías</b>	<b>56</b>	<b>75</b>	<b>-19</b>
<b>TOTAL C. ESPECIALID.</b>			
Total atendidas	11865	11002	863
Primeras	7135	7018	117
Sucesivas	4303	3842	461
Primera telefónica	176	142	34
Sucesiva telefónica	251	0	251
Relación S/P	1	1	0
No presencial	0	0	0
<b>TOTAL CONSULTAS</b>	<b>11865</b>	<b>11002</b>	<b>863</b>

#### TÉCNICAS INTERVENCIONISTAS UROLOGÍA

	2023	2022	DIF23-22
ANESTESIA GENERAL	17	1	16
ANESTESIA LOCAL	274	400	-126
TÉCNICAS INTERV.TOTALES	291	401	-110

#### TÉCNICAS INTERVENCIONISTAS LITOTRICA

	2023	2022	DIF23-22
ANESTESIA GENERAL	201	215	-14
ANESTESIA LOCAL	0	8	-8
TÉC. INTERV.TOTALES	201	223	-22

#### ACTIVIDAD QUIRÚRGICA UROLOGÍA

TOT. INT.PROGRAM.	2023	2022	DIF23-22
Interv.anest.gral.	939	865	74
Interv.anest.loc.	1195	1076	119
<b>INTERV. URGENTES</b>			
Urg.anest.gral	205	212	-7
Urg.anest.loc.	10	15	-5
<b>TOT. INTERVENC.</b>			
ANEST.GRAL	1144	1077	67

ANEST.LOC.	1205	1091	114
INTERV.TOTALES	2349	2168	181

## SERVICIO DE MEDICINA INTENSIVA

HOSPITALIZACIÓN	2023	2022	DIF23-22
Camas	19	19	0
Ingresos totales	964	808	156
Urgentes	471	345	126
Programados	181	136	45
Ing.Internos	312	327	-15
Estancias	4900	5609	-709
Altas totales	958	818	140
Médicas	1	1	0
Interconsultas	102	159	-57
Estancia media	5	7	-2
Índice ocupación	70,66	80,88	-10,22
Mortalidad gral.	19,94	21,15	-1,21
Estancias/día	13,42	15,37	-1,94

## ACTIVIDAD CONSULTAS EXTERNAS

CONSULTAS EXTERNAS	2023	2022	DIF23-22
Total atendidas	56	28	28
Primeras	25	13	12
Sucesivas	31	15	16
Primera telefónica	0	0	0
Sucesiva telefónica	0	0	0
Relación S/P	1	1	0
No presencial	0	0	0
TOTAL CONSULTAS	56	28	28

## OTRAS ACTIVIDADES REALIZADAS POR UMI

En Salas de Rayos	177		
En Sala de Cateterismos	43		
Activación código "Paradas"	51		
Canalización venosa central	77		
En Sala de Endoscopias	15		

## UCI PEDIÁTRICA

HOSPITALIZACIÓN	2023	2022	DIF23-22
Camas	5	5	0
Ingresos totales	282	288	-6

Urgentes	54	73	-19
Programados	110	90	20
Ing.Internos	118	125	-7
Estancias	1143	1195	-52
Altas totales	280	290	-10
Interconsultas	97	105	-8
Estancia media	4	4	0
Índice ocupación	63	65	-3
Mortalidad gral.	3,57	2,76	0,81
Estancias/día	3,13	3,27	-0,14

### UCI - CUIDADOS INTERMEDIOS MÉDICOS

HOSPITALIZACIÓN	2023	2022	DIF23-22
Camas	3	3	-1
Ingresos totales	371	433	-62
Urgentes	165	179	-14
Programados	51	52	-1
Ing.Internos	155	202	-47
Estancias	531	914	-383
Altas totales	370	440	-70
Interconsultas	0	1	-1
Estancia media	1	2	-1
Índice ocupación	58	83	-25
Mortalidad gral.	1,35	2,73	-1,38
Estancias/día	1,45	2,50	-1,05

### ANESTESIOLOGÍA Y REANIMACIÓN

HOSPITALIZACIÓN	2023	2022	DIF 23-22
Camas	17	18	-1
Ingresos totales	1641	1659	-18
Urgentes	86	126	-40
Programados	29	32	-3
Ing.Internos	1526	1501	25
Estancias	5036	5187	-151
Altas totales	1644	1661	-17
Médicas	3	2	1
Interconsultas	39	45	-6
Estancia media	3	3	0
Índice ocupación	83,20	79,69	3,51
Mortalidad gral.	2,80	4,15	-1,36
Estancias/día	13,80	14,21	-0,41

### ACTIVIDAD CONSULTAS EXTERNAS HOSPITAL

CONSULTAS EXTERNAS	2023	2022	DIF 23-22
Total atendidas	2990	16060	-13070
Primeras	1249	14378	-13129
Sucesivas	1741	1172	569
Primera telefónica	0	14	-14
Sucesiva telefónica	0	496	-496
Relación S/P	1	0	1
No presencial	0	0	0
TOTAL CONSULTAS	2990	16060	-13070
Lista de espera			
Demora media			
<b>Consulta Enfermería</b>			
Enfermería- Preanest.local	1920	1736	184
<b>Técnicas de Consultas</b>			
Valoración Preanestésica	13774	-	-

#### TÉCNICAS INTERVENCIONISTAS

	2023	2022	DIF23-22
ANESTESIA GENERAL	24	48	-24
ANESTESIA LOCAL	57	77	-20
TÉC. INTERV.TOTALES	81	125	-44

#### UNIDAD DE DOLOR

HOSPITALIZACIÓN	2023	2022	DIF23-22
Camas	1	1	0
Ingresos totales	104	52	52
Urgentes	8	5	3
Programados	87	43	44
Ing.Internos	9	4	5
Estancias	215	137	78
Altas totales	104	52	52
Médicas	96	46	50
Interconsultas	1005	516	489
Estancia media	2	3	-1
Índice ocupación	58,90	37,53	21,37
Mortalidad gral.	0,00	0,00	0,00
Estancias/día	0,59	0,38	0,21

#### ACTIVIDAD CONSULTAS EXTERNAS

CONSULTAS EXTERNAS	2023	2022	DIF23-22
Total atendidas	13469	12820	649



Primeras	990	1317	-327
Sucesivas	9351	8553	798
Primera telefónica	2	1	1
Sucesiva telefónica	3126	2949	177
Relación S/P	13	9	4
No presencial	6	1	5
<b>TOTAL CONSULTAS</b>	<b>13475</b>	<b>12821</b>	<b>654</b>
<b>Desglose agendas</b>			
Unidad de dolor	0	900	-900
Farmacología	0	953	-953
<b>Técnicas</b>			
Cuidados quirúrgicos	943	900	43
Educación familiar (PCA)	1093	953	140
Electroestimulación-TENS	1	-	-
Infiltración corticoides	2	-	-
Iontoforesis	53	322	-269
Proc.terapéutico complejo	225	13	212
Proc.terapéutico simple	3	4	-1
Neuroestim. Implante doble	61	35	26
Neuroestim. Implante simple	3	2	1
Prueba espinal diferencial	0	2	-2
<b>Técnicas Infusión espinal</b>			
-Relleno bomba flujo fijo	6	18	-12
-Relleno y prog. bomba	231	232	-1
-Relleno y prog. ambulatoria	22	19	3
Téc. Infusión sistémica	426	381	45
Venoclisis	1	1	0
<b>Total técnicas</b>	<b>3070</b>	<b>2882</b>	<b>188</b>

#### TÉCNICAS INTERVENCIONISTAS

	2023	2022	DIF23-22
ANESTESIA GENERAL	2428	1921	507
ANESTESIA LOCAL	79	70	9
<b>TÉC. INTERV.TOTALES</b>	<b>2507</b>	<b>1991</b>	<b>516</b>

## ODONTOLOGÍA

#### ACTIVIDAD CONSULTAS CENTRO DE ESPECIALIDADES BABEL

CONSULTAS EXTERNAS	2023	2022	DIF 23-22
Total atendidas	5188	5191	-3
Primeras	4335	4363	-28
Sucesivas	851	826	25
Primera telefónica	2	2	0
Sucesiva telefónica	0	0	0
No presencial	0	0	0

TOTAL CONSULTAS	5188	5191	-3
-----------------	------	------	----

### ACTIVIDAD QUIRÚRGICA

INTERV.PROGRAMADAS	2023	2022	DIF23-22
Interv.anest.gral.	12	18	-6
Interv.anest.loc.	0	0	0
INTERV. URGENTES			
Urg.anest.gral	0	1	-1
Urg.anest.loc.	0	0	0
TOT. INTERVENC.			
ANEST.GRAL	12	19	-7
ANEST.LOC.	0	0	0
INTERV.TOTALES	12	19	-7

### ANATOMÍA PATOLÓGICA

TÉCNICAS	2023	2022	DIF 23-22
CITOLOGÍAS	14385	12695	1690
PAAF	3204	2537	667
BIOP-P.QUIRÚRGICAS	36680	32214	4466
BIOP.INTRAOPERAT.	976	844	132
AUTOPSIAS	24	28	-4
TÉC.ESPECIALES	19612	17084	2528
TÉC.BIOLOG. MOLEC.	3672	2547	1125

### MEDICINA PREVENTIVA Y SALUD PÚBLICA

ACTIVIDAD CONSULTAS EXTERNAS HOSPITAL			
Total atendidas	5342	4874	468
Primeras	2307	2350	-43
Sucesivas	2133	2086	47
Primera telefónica	93	69	24
Sucesiva telefónica	809	369	440
Relación S/P	1	1	0
No presencial	0	0	0
TOTAL CONSULTAS	5342	4874	468
Consulta Enfermería			
Consulta enf - vacunas	5247	3001	2246

<b>CENTRO DE VACUNACIÓN INTERNACIONAL</b>			
Total atendidas	1319	4831	-3512
Primeras	1182	1793	-611
Sucesivas	0	1	-1
Primera telefónica	137	3037	-2900
Sucesiva telefónica	0	0	0
Relación S/P	0	0	0
No presencial	434	8321	-7887
<b>TOTAL CONSULTAS</b>	<b>1753</b>	<b>13152</b>	<b>-11399</b>
<b>Consulta Enfermería</b>			
Consulta enf - vacunas	994	423	571
No presencial	0	0	0

## NEUROFISIOLOGÍA

<b>HOSPITALIZACIÓN</b>	<b>2023</b>	<b>2022</b>	<b>DIF 23-22</b>
Interconsultas	630	1325	-695

<b>ACTIVIDAD CONSULTAS EXTERNAS HOSPITAL</b>			
Total atendidas	1843	1550	293
Primeras	282	223	59
Sucesivas	528	463	65
Primera telefónica	124	107	17
Sucesiva telefónica	909	757	152
Relación S/P	4	4	0
No presencial	0	0	0
<b>TOTAL CONSULTAS</b>	<b>1843</b>	<b>1550</b>	<b>293</b>
<b>Técnicas</b>			
E.E.G.	1435	1563	-128
P.E. (nº pruebas)	841	516	325
E.M.G.	2869	1900	969
Polisomnografía	262	228	34
Vídeo EEG	21	28	-7
Test Latencias múltiples	31	14	17
Titulación CPAP	0	0	0
Poligrafía cardio-respiratoria	67	0	67
ACT (Actigrafía)	1	0	1
TIS (Test inmovil.sugerida)	1	0	1
Otras técnicas sueño	65	122	-57

<b>Monitor.intraoperat.</b>	<b>303</b>	<b>276</b>	<b>27</b>
-----------------------------	------------	------------	-----------

## UNIDAD DE HOSPITALIZACIÓN A DOMICILIO

ACTIVIDAD	2023	2022	DIF 23-22
Altas	2019	1873	146
Pico de pacientes atendidos	0	1981	-1981
Ingresos	2105	-	-
Estancias	44904	37302	7602
Consultas telefónicas	1383	1456	-73
Visitas médicas programadas	8367	8117	250
Visitas médicas urgentes	243	92	151
Visitas enferm. program.	11492	12749	-1257
Visitas enferm. urgentes	324	364	-40
Visitas Fisioterapeuta	650	554	96
PROCEDENCIA	2023	2022	DIF 23-22
Urgencias	552	535	17
Atención primaria	238	243	-5
HACLE	8	10	-2
Residencia/Ctro. Asistido	15	32	-17
Otra UHD/otro Hospital	31	38	-7
UHD Autoderivación	501	378	123
Hospit.- C.Ext.- Hosp.Día:	666	637	29
<b>TOTAL</b>	<b>2011</b>	<b>1873</b>	<b>138</b>
DESTINO DEL ALTA	2023	2022	DIF 23-22
Consultas Externas	28	-	-
Atención primaria	1072	1021	51
Ing.Hospital causa médica	119	155	-36
Ing.Hospital diag./tto.	22	28	-6
Ing. Hosp.x urg.extrahosp.	2	41	-39
Ing.Hosp.x paciente/familia	51	40	11
Ingreso HACLE	7	4	3
Traslado Resid./C. Social	1	0	1
Alta voluntaria	1	2	-1
Exitus	305	287	18
Traslado a otra UHD	6	4	2
<b>Seguimiento UHD</b>	<b>398</b>	<b>291</b>	<b>107</b>
<b>TOTAL</b>	<b>2012</b>	<b>1873</b>	<b>140</b>

## UNIDAD HOSPITALIZACIÓN A DOMICILIO INFANTIL

ACTIVIDAD	2023	2022	DIF 23-22
Altas	295	237	58

Ingresos	302	-	-
Estancias	4244	4553	-309
Consultas telefónicas	2756	2501	255
Visitas médicas programadas	791	804	-13
Visitas médicas urgentes	36	43	-7
Visitas enferm. program.	1058	1087	-29
Visitas enferm. urgentes	78	113	-35
Visitas Fisioterapeuta	1	21	-20
<b>PROCEDENCIA</b>	<b>2023</b>	<b>2022</b>	<b>DIF 23-22</b>
UHD Autoderivación	230	187	43
Otra UHD/otro Hospital	10	11	-1
Hospit.- C.Ext.- Hosp.Día	55	39	16
<b>TOTAL</b>	<b>295</b>	<b>237</b>	<b>58</b>
<b>DESTINO DEL ALTA</b>	<b>2023</b>	<b>2022</b>	<b>DIF 23-22</b>
Atención primaria	19	11	8
Ing. Hospital causa médica	17	19	-2
Ingreso Hospital diag./tto.	5	0	5
Exitus	8	6	2
Traslado a otra UHD	0	1	-1
Seguimiento UHD	246	200	46
<b>TOTAL</b>	<b>295</b>	<b>237</b>	<b>58</b>

## SALUD MENTAL

HOSPITAL			
PSIQUIATRÍA	2023	2022	DIF23-22
Interconsultas	1863	1951	-88
Urgencias Interconsultas	369	222	147

## ACTIVIDAD CONSULTAS EXTERNAS

CONSULTAS EXTERNAS	2023	2022	DIF23-22
Total atendidas	83	90	-7
Primeras	77	78	-1
Sucesivas	6	12	-6
Primera telefónica	0	0	0
Sucesiva telefónica	0	0	0
Relación S/P	0,08	0,15	-0,08
No presencial	0	0	0
<b>TOTAL CONSULTAS</b>	<b>83</b>	<b>90</b>	<b>-7</b>

## PSICOLOGÍA

OBESIDAD	2023	2022	DIF23-22
Total visitas	299	320	-21
Primeras	78	85	-7
Sucesivas	221	235	-14

Téc.diag-terapéuticas	78	79	-1
Terapia de grupo	50	39	11
<b>OTROS</b>			
Total visitas	1032	1371	-339
Primeras	220	468	-248
Sucesivas	812	903	-91
Téc.diag-terapéuticas	299	479	-180
Terapia de grupo	91	113	-22

<b>HOSPITAL DE DÍA INFANTIL-JUVENIL (Alicante)</b>			
PSIQUIATRÍA	257		
PSICOLOGÍA	413		
T. SOCIAL	36		
ENFERMERÍA	179		

### CENTROS DE SALUD MENTAL

<b>CENTRO DE SALUD MENTAL SAN BLAS</b>			
PSIQUIATRÍA	2764	3154	-390
PSICOLOGÍA	1891	1699	192
T. SOCIAL	247	263	-16
ENFERMERÍA	689	671	18

<b>CENTRO DE SALUD MENTAL FLORIDA-BABEL</b>			
PSIQUIATRÍA	6821	7244	-423
PSICOLOGÍA	3939	3572	367
T. SOCIAL	1917	2092	-175
ENFERMERÍA	4160	3215	945

<b>CENTRO DE SALUD MENTAL CIUDAD JARDÍN</b>			
PSIQUIATRÍA	3848	4230	-382
PSICOLOGÍA	2030	1756	274
T. SOCIAL	1373	1143	230
ENFERMERÍA	2214	2317	-103

<b>CENTRO DE SALUD MENTAL SAN VICENTE</b>			
PSIQUIATRÍA	8675	8478	197
PSICOLOGÍA	4351	4398	-47
T. SOCIAL	1051	956	95
ENFERMERÍA	4835	5279	-444

<b>CENTRO DE SALUD MENTAL CAMPOAMOR</b>			
PSIQUIATRÍA	5777	6587	-810
PSICOLOGÍA	2083	1799	284
T. SOCIAL	1373	922	451
ENFERMERÍA	3060	3216	-156

<b>HOSPITAL DE DÍA SALUD MENTAL PARQUE LO MORANT</b>			
PSIQUIATRÍA	0	8	-8
PSICOLOGÍA	312	459	-147

T. SOCIAL	422	234	188
ENFERMERÍA	453	470	-17

CENTRO DE SALUD MENTAL LOS ANGELES			
PSIQUIATRÍA	4229	4339	-110
PSICOLOGÍA	896	1071	-175
T. SOCIAL	1252	1191	61
ENFERMERÍA	1591	1980	-389

CENTRO DE SALUD MENTAL INFANTIL SAN VICENTE			
PSIQUIATRÍA	5640	5771	-131
PSICOLOGÍA	2734	2919	-185
T. SOCIAL	1205	832	373
ENFERMERÍA	1739	1976	-237

CENTRO DE SALUD MENTAL INFANTIL BENALÚA			
PSIQUIATRÍA	7240	6784	456
PSICOLOGÍA	2009	2005	4
T. SOCIAL	736	607	129
ENFERMERÍA	2902	1937	965

TOTAL CENTROS DE SALUD MENTAL			
PSIQUIATRÍA	45251	46595	-1344
PSICOLOGÍA	20658	19678	980
T. SOCIAL	9612	8240	1372
ENFERMERÍA	21822	21061	761

## ANATOMÍA PATOLÓGICA

TÉCNICAS	2023	2022	DIF 23-22
CITOLÓGÍAS	14385	12695	1690
PAAF	3204	2537	667
BIOP-P. QUIRÚRGICAS	36680	32214	4466
BIOP. INTRAOPERAT.	976	844	132
AUTOPSIAS	24	28	-4
TÉC. ESPECIALES	19612	17084	2528
TÉC. BIOLÓG. MOLEC.	3672	2547	1125

## FARMACIA HOSPITALARIA

DISPENSACIÓN POR DOSIS UNITARIAS	2023	2022	DIF 23-22
Pacientes	39302	37539	1763

Tratamientos	182266	174698	7568
Intervenciones	38127	30725	7402
Nº Dosis dispensadas	3679980	3469177	210803
<b>UHD PEDIÁTRICA</b>			
Pacientes	164	164	0
Nº Dispensaciones	1152	1021	131
Nº Dosis dispensadas	13713	18510	-4797
<b>Extrahos:externos</b>			
Total visitas	8348	6476	1872
Primeras	2211	2022	189
Sucesivas	6049	4435	1614
Primera telefónica	0	0	0
Sucesiva telefónica	88	19	69
Relación S/P	3	2	1
No presencial	0	0	0
<b>TOTAL CONSULTAS</b>	<b>8348</b>	<b>6476</b>	<b>1872</b>

FARMACOTECNIA	2023	2022	DIF 23-22
Fórmulas	21834	13303	8531
Unidades	4192	3822	370

TERAPIA/NUTRICIÓN			
Mezclas intravenosas	2023	2022	DIF 23-22
Pacientes	3714	5033	-1319
Unidades	22616	36838	-14222
Intervenciones	22616	36838	-14222
<b>Agentes citotóxicos</b>			
Pacientes	14712	12903	1809
Unidades	37752	39626	-1874
Intervenciones	37752	39626	-1874
<b>Nutrición parenteral</b>			
Pacientes	787	725	62
Unidades	6228	5730	498
<b>Nutrición enteral</b>			
Pacientes	3562	3846	-284
<b>FARMACOCINÉTICA</b>			
	2023	2022	DIF 23-22
Pacientes	22235	19521	2714
Determinaciones	99778	79086	20692
Informes	29314	24766	4548
<b>Urg.toxicológicas (pacientes)</b>			
	2640	2680	-40
<b>Ensayos clínicos</b>			
	2176	1997	179
<b>Adquisiciones (pedidos)</b>			
	20769	19578	1191



## ANÁLISIS CLÍNICOS

PRUEBAS	2023	2022	DIF 23-22
BIOQUÍMICA	12592784	9613086	2979698
HEMATIMETRÍA	1158933	1130316	28617

LABORATORIO INMUNOLOGÍA			
PRUEBAS	2023	2022	DIF 23-22
HISTOCOMPATIBILIDAD	21492	13129	8363
INMUNOLOGÍA CELULAR	63913	62893	1020
INMUNOQUÍMICA	111504	96742	14762
OBSERVACIONES INMUNOLOGÍA	62	48	14

MICROBIOLOGÍA			
PRUEBAS	2023	2022	DIF 23-22
BACTERIOLOGÍA	272879	283157	-10278
SEROLOGÍA	573235	1006239	-433004

## MEDICINA FÍSICA Y REHABILITACIÓN

ACTIVIDAD CONSULTAS EXTERNAS HOSPITAL	2023	2022	DIF 23-22
<b>Total atendidas</b>	<b>14587</b>	<b>14292</b>	<b>295</b>
Primeras	5104	3993	1111
Sucesivas	9482	8529	953
Primera telefónica	0	537	-537
Sucesiva telefónica	1	1233	-1232
Relación S/P	2	2	0
No presencial	627	1	626
<b>TOTAL CONSULTAS</b>	<b>15214</b>	<b>14293</b>	<b>921</b>
Técnicas	6803	7456	-653

ACTIVIDAD CONSULTAS ATENCIÓN PRIMARIA	2023	2022	DIF 23-22
<b>Total atendidas</b>	<b>7691</b>	<b>6504</b>	<b>1187</b>
Primeras	5596	4837	759
Sucesivas	1749	1532	217
Primera telefónica	346	135	211
Sucesiva telefónica	0	0	0
Relación S/P	0	0	0
No presencial	635	999	-364
<b>TOTAL CONSULTAS</b>	<b>8326</b>	<b>7503</b>	<b>823</b>

FISIOTERAPIA HOSPITAL		2023	2022	DIF 23-22
Interconsultas		8647	3815	4832
Nº Pac.en Tto.		10569	12036	-1467
<b>TOTAL TÉCNICAS</b>		<b>233504</b>	<b>365773</b>	<b>-132269</b>

RADIODIAGNÓSTICO				
HOSPITAL Y CENTRO DE ESPECIALIDADES BABEL				
TÉCNICAS DIAG-TERAP POR IMAGEN	2023	2022	DIF 23-22	
RADIOLOGÍA CONVENCIONAL	189395	191055	-1660	
RADIOGRAFÍA CONTRASTADA	1329	1346	-17	
ULTRASONIDOS	35998	34749	1249	
ULTRASONIDOS DOPPLER	5557	4832	725	
PROCEDIMIENTOS EN MAMA	14777	14901	-124	
RESONANCIA MAGNÉTICA (RM)	14090	15129	-1039	
TAC	39277	38005	1272	
INTERVENCIONISMO	9628	8392	1236	
CONSULTAS	4171	3634	537	
<b>TOTAL EXPLORACIONES</b>	<b>314222</b>	<b>312043</b>	<b>2179</b>	

HOSPITAL DE DÍA GENERAL				
	2023	2022	DIF 23-22	
VISITAS	25471	25142	329	
VALORACIÓN Y ASESORAMIENTO	46290	44271	2019	
PROCEMIENTOS TERAPÉUTICOS	41966	43168	-1202	
PROCEMIENTOS DIAGNÓST./TERAP.	786	1844	-1058	
CUIDADOS ADAPT. AL MEDIO	4125	3588	537	

HOSPITAL DE DÍA ONCOLOGÍA INFANTIL				
	2023	2022	DIF 23-22	
VISITAS	4502	4166	336	
VALORACIÓN Y ASESORAMIENTO	7142	6802	340	
PROCEMIENTOS TERAPÉUTICOS	4897	5647	-750	
PROCEMIENTOS DIAGNÓST./TERAP.	199	302	-103	
CUIDADOS ADAPTACIÓN AL MEDIO	1010	981	29	

<b>HOSPITAL DE DÍA PEDIATRÍA</b>			
	<b>2023</b>	<b>2022</b>	<b>DIF 23-22</b>
VISITAS	1333	1402	-69
VALORACIÓN Y ASESORAMIENTO	2633	3731	-1098
PROCEMIENTOS TERAPÉUTICOS	524	305	219
PROCEMIENTOS DIAGNÓST./TERAP.	773	1089	-316
CUIDADOS ADAPTACIÓN AL MEDIO	866	739	127

<b>HOSPITAL DE DÍA POLIVALENTE</b>			
	<b>2023</b>	<b>2022</b>	<b>DIF 23-22</b>
PROCEMIENTOS TERAPÉUTICOS	3852	3631	221
CUIDADOS ADAPTACIÓN AL MEDIO	919	505	414

<b>HOSPITAL DE DÍA DE U.E.I.</b>			
	<b>2023</b>	<b>2022</b>	<b>DIF 23-22</b>
Consulta Presencial enf	1688	1529	159
Consulta Telefónica enf	621	949	-328
Exploraciones especiales	190	168	22
Curas	52	32	20
Extracción sangre	815	1244	-429
Tratamientos de 2 horas	274	292	-18

## **TRABAJO SOCIAL**

	<b>2023</b>	<b>2022</b>	<b>DIF 23-22</b>
Pacientes	2933	3314	-381

## **COMITÉS CLÍNICOS**

	<b>2023</b>	<b>2022</b>	<b>DIF 23-22</b>
COMITÉ CIRUGÍA ENDOCRINO	198	130	68
COMITÉ DAÑO CEREBRAL ADQUIRIDO	99	63	36
COMITÉ DE ASMA Y VÍA AÉREA	47	22	25

COMITÉ DE DOLOR	89	140	-51
COMITÉ DIGESTIVO-ENF.INFL.INTEST-CIRUGÍA	25	32	-7
COMITÉ E.L.A.	59	62	-3
COMITÉ ENSAYOS CARCINOMA DE MAMA	2	-	-
COMITÉ GENÓMICO-MOLECULAR	453	409	44
COMITÉ GINECOLOGÍA ONCOLÓGICA	263	292	-29
COMITÉ HEPATOCARCINOMA	544	548	-4
COMITÉ LINFOMAS	115	90	25
COMITÉ MAISE REUMATOLOGÍA	201	148	53
COMITÉ MEDICOQUIRÚRGICO CARDIO	270	120	150
COMITÉ NEUMO-RAYOS-FARMACIA	55	41	14
COMITÉ NEUROVASCULAR	145	120	25
COMITÉ ONCOLOGÍA PEDIÁTRICA	104	84	20
COMITÉ PARED ABDOMINAL	192	188	4
COMITÉ PATOLOGÍA BILIO PANCREÁTICA	39	-	-
COMITÉ PATOLOGÍA HIPOFISIARIA	53	41	12
COMITÉ REUMA-DIGESTIVO-DERMA	78	81	-3
COMITÉ REUMA-NEFROLOGÍA	19	12	7
COMITÉ REUMA-NEUMO-RAYOS	81	80	1
COMITÉ REVISIÓN RAYOS-ONCO INFANTIL	802	710	92
COMITÉ TRASPLANTE MÉDULA	128	118	10
COMITÉ TUMORES CEREBRALES	16	17	-1
COMITÉ TUMORES DIGESTIVOS	493	364	129
COMITÉ TUMORES MAMARIOS	2025	1561	464
COMITÉ TUMORES MUSCULOESQ./SARCOMAS	55	77	-22
COMITÉ TUMORES ORL	233	227	6
COMITÉ TUMORES TORÁCICOS	587	554	33
COMITÉ UMAIO (Cir.Bariátrica)	0	13	-13
COMITÉ UROLOGÍA ONCOLÓGICA	9	3	6
<b>TOTAL</b>	<b>7479</b>	<b>6347</b>	<b>1132</b>

<b>REMISIÓN A OTROS CENTROS</b>			
<b>DERIVACIÓN A CENTROS DISTINTOS DE LOS DE REFERENCIA</b>			
<b>CENTROS</b>	<b>2023</b>	<b>2022</b>	<b>DIF 23-22</b>
CATALUÑA	91	73	18
MADRID	134	81	53
ANDALUCÍA	14	3	11
ARAGÓN	2	-	-
ASTURIAS	2	1	1
BALEARES	0	1	-1
CANARIAS	0	4	-4
CASTILLA-LA MANCHA	22	20	2
CASTILLA-LEÓN	6	2	4
GALICIA	0	1	-1
EXTREMADURA	0	1	-1

LA RIOJA	0	1	-1
MURCIA	10	7	3
NAVARRA	0	1	-1
PAÍS VASCO	2	-	-
<b>TOTAL</b>	<b>283</b>	<b>195</b>	<b>88</b>
<b>DERIVACIÓN A CENTROS DE REFERENCIA</b>			
<b>CENTROS</b>	<b>2023</b>	<b>2022</b>	<b>DIF 23-22</b>
HOSPITAL "LA FE"	200	161	39
CLIN. UNIV. VALENCIA	11	13	-2
GENERAL UNIV. VALENCIA	2	2	0
HOSPITAL DE ALCOY	16	15	1
HOSPIT. DE SAN JUAN	3092	2921	171
HOSPITAL DE ELCHE	235	215	20
H. TORREVIEJA SALUD	3	-	-
H. VINALOPÓ SALUD-ELCHE	64	44	20
<b>TOTAL</b>	<b>3623</b>	<b>3371</b>	<b>252</b>
<b>DERIVACIÓN A CENTROS CONCERTADOS</b>			
<b>CENTROS</b>	<b>2023</b>	<b>2022</b>	<b>DIF 23-22</b>
RIBERA SALUD QUILPRO DIÁLISIS UTE (Alicante)	20	233	-213
FOM Valencia	13	23	-10
<b>TOTAL</b>	<b>33</b>	<b>256</b>	<b>-223</b>
<b>DERIVACIÓN A CENTROS NO CONCERTADOS</b>			
<b>CENTROS</b>	<b>2023</b>	<b>2022</b>	<b>DIF 23-22</b>
APANAH (Elda)	44	-	-
BEANACA S.A.	4	2	2
CLÍNICA CAVADAS	9	5	4
CLÍNICA DIAVERUM	40	229	-189
CLÍNICA OFTALVIST	1	15	-14
CLÍNICA UNER	72	65	7
CLÍNICA UNIV. NAVARRA	20	6	14
CLÍNICA VHITAS-AGUAS VIVAS	2	5	-3
CLÍNICA VHITAS ALICANTE	1	-	-
CTRO CLÍN.DERMATOLÓGICO	26	3	23
CTRO CREA	14	13	1
CTRO LINDE MEDICAL	46	60	-14
CTRO MEDIBÁROX S.A.	76	76	0
CTRO MYSMILE S.L.	4	4	0
CTRO PALEX MEDICAL	0	2	-2
<b>TOTAL</b>	<b>359</b>	<b>485</b>	<b>-126</b>
<b>DERIVACIÓN A CENTROS NO CONCERTADOS</b>			
<b>CENTROS</b>	<b>2023</b>	<b>2022</b>	<b>DIF 23-22</b>
CTRO REDACE MEDITERRÁNEO	16	13	3
CTRO SANITARIO ALBOAIRES	46	40	6
CTRO TERAPÉUTICO ESPIRAL	290	151	139
CTRO TERAP INTERFAMILIAR S. VTE	107	89	18
ENOX Alicante/San Vte	593	551	42
FRESENIUS MEDICAL CARE	4	7	-3

GESTIÓN HOSPIDOS IMED ELCHE	12991	9583	3408
HLA VISTAHERMOSA	2	6	-4
IDCQ QUIRÓN RUBER Madrid	6	2	4
IDCQ QUIRÓN SALUD Alicante	0	11	-11
IM CLINIC Barcelona	0	1	-1
INIA NEURAL	27	29	-2
INSCANNER Alicante	2391	1887	504
INSTITUTO MULTIDISCIPLINAR	48	62	-14
ITA ALICANTE	135	164	-29
ITA Godella (Valencia)	5	-	-
ITA Valencia	7	-	-
ITA ZARAGOZA	4	-	-
I.V.O. (Valencia)	16	50	-34
LABORATORIO BAXTER S.L.	18	48	-30
NEURAL SERVICIOS SALUD S.L.	84	-	-
ÓPTICA NATURAL OPTICS (Novelda)	1	2	-1
VARIAS CLÍNICAS I.V.E.	1330	1129	201
<b>TOTAL</b>	<b>18480</b>	<b>13759</b>	<b>4721</b>
<b>PACIENTES REMITIDOS DE OTROS CENTROS</b>			
<b>SERVICIOS</b>	<b>2023</b>	<b>2022</b>	<b>DIF 23-22</b>
Cirugía General	1	-	-
Cirugía Torácica	2	-	-
Endocrinología	0	1	-1
Ginecología	1	-	-
Hemodiálisis	7	-	-
Inmunología	1	1	0
Medicina Digestiva	5	1	4
Medicina Interna	0	1	-1
Nefrología	0	7	-7
Neurocirugía	4	3	1
Oftalmología	2	-	-
Oncología	0	1	-1
Traumatología	5	1	4
Traumatología (plexo braquial)	64	73	-9
Unidad Hepática	2	-	-
<b>TOTAL</b>	<b>94</b>	<b>89</b>	<b>5</b>

# FORMACIÓN

La Unidad de Formación del Departamento de Salud de Alicante. Hospital General abarca diversas áreas, desde las prácticas pre y posgrado hasta los cursos de formación continuada para profesionales, así como el apoyo a los programas de formación especializada.

El informe está estructurado teniendo en cuenta las distintas áreas de trabajo que se manejan en la unidad, con una breve explicación aclaratoria en cada apartado sobre la gestión de las actividades.

A continuación, se exponen los datos correspondientes al año 2023.

## ESPACIOS FÍSICOS

- 3 aulas con capacidad total para 40 personas cada una de ellas
- 2 aulas con capacidad total para 30 personas cada una de ellas
- 1 aula de informática para 16 personas, situada en el Centro de Salud Los Ángeles
- 1 aula de informática para 18 personas
- 2 aulas con capacidad para 30 y 40 alumnos respectivamente, situadas en el Centro de Salud Los Ángeles.

La ocupación de las aulas durante todo el año 2023 queda reflejada en la siguiente tabla:

<b>PORCENTAJE DE OCUPACIÓN</b>	<b>Aula 1</b>	<b>Aula 2</b>	<b>Aula 3</b>	<b>Aula 3ª Pta.</b>	<b>Aula 5ª Pta.</b>	<b>Aula 8ª Pta.</b>
	<b>40</b>	<b>35</b>	<b>38</b>	<b>20</b>	<b>42</b>	<b>62</b>

## RECURSOS HUMANOS

Son todas aquellas personas del Departamento de Salud de Alicante-Hospital General que, de forma directa y/o indirecta, participan en la elaboración de programas como docentes y en la confección de actividades científicas y formativas.

También se incluyen las personas que participan en la instrucción y tutela tanto de estudiantes de todas las disciplinas que realizan prácticas en nuestro departamento como aquellos/as especialistas en formación que rotan por diferentes servicios.

## RECURSOS MATERIALES Y AUDIOVISUALES

- ✓ 4 DESA
- ✓ 8 muñecos de RCP adultos
- ✓ 8 muñecos de RCP infantil
- ✓ 4 pantallas portátiles
- ✓ 1 ordenador portátil
- ✓ 2 TV/ converter EASY VIEW
- ✓ 2 punteros láser
- ✓ 1 cañón de proyección portátil
- ✓ 2 cables HDMI
- ✓ 5 papelógrafos

Los medios audiovisuales portátiles han servido de apoyo en la organización de sesiones clínicas y para profesionales que los han pedido prestados para reuniones y sesiones específicas de sus servicios.

Los muñecos de RCP adultos e infantiles se prestan de manera continua al aula de simulación SIMIA, de ISABIAL, para el desarrollo de aquellas formaciones destinadas al personal del departamento. También se prestan a los servicios para el mantenimiento de dicha formación y a Dirección de Atención Primaria para formación en los centros de salud.

## RECURSOS ECONÓMICOS PARA LOS PLANES DE FORMACIÓN CONTINUADA:

El Plan de Formación de la EVES está subvencionado por la Conselleria de Sanidad Universal y Salud Pública y las Administraciones Públicas. Durante 2023 se asignó al Departamento de Salud Alicante - Hospital General un importe total de **92 376,70 €** en convocatoria única.

## RESUMEN INTEGRAL DE LOS PLANES DE FORMACIÓN DE 2023:

	ACTIVIDADES	HORAS	PLAZAS	PRESUPUESTO €
EN LÍNEA	42	1136	4200	54.716,00
SEMPRESENCIALES	7	140	145	9.027,00
PRESENCIALES	7	154	175	13.548,95
TELEPRESENCIALES	7	240	175	15.084,75
<b>TOTALES</b>	<b>63</b>	<b>1670</b>	<b>4695</b>	<b>92 376,70</b>

Estos cursos fueron los aprobados en el Plan de Formación continuada de la Conselleria de Sanitat Universal i Salut Pública gestionado por la EVES para 2023. Se convocaron en total 28 cursos, de los cuales se hicieron más ediciones de 17 de ellos, debido al alto número de solicitudes que recibieron.



## PRÁCTICAS CLÍNICAS.

Las prácticas clínicas dan al alumnado la oportunidad de formarse en contacto directo con los pacientes bajo la supervisión y tutela de profesionales experimentados. Además, aprenden a trabajar en equipo, a comunicarse eficazmente con pacientes y profesionales, y a resolver diferentes situaciones.

La capacidad docente del departamento viene determinada por el número de tutores/as clínicos y los servicios adecuados para el cumplimiento de objetivos y competencias de cada titulación.

Durante el curso pasado, se formaron en nuestro departamento de salud **1156** estudiantes.

Para la incorporación de aquellas titulaciones con atención directa a pacientes o riesgo biológico se organiza una sesión formativa con el servicio de Medicina Preventiva el día de inicio o por parte del propio servicio.

Durante 2023 se realizaron 13 sesiones dirigidas a estudiantes de Enfermería, Fisioterapia, Técnico Medio en Cuidados Auxiliares de Enfermería, Técnico Superior en Laboratorio Clínico y Biomédico y Técnico Superior en Radiodiagnóstico.

## ESTUDIOS DE GRADO EN CIENCIAS DE LA SALUD Y OTRAS DISCIPLINAS:

Los convenios firmados por la Conselleria de Sanitat i Salut Pública con las diferentes universidades de la Comunidad Valenciana, tanto públicas como privadas, nos permiten acoger estudiantes de Ciencias de la Salud y de otras titulaciones no sanitarias para la realización de prácticas clínicas, tanto curriculares como extracurriculares.

Durante 2023 se han formado en nuestro departamento **919** estudiantes de las siguientes titulaciones universitarias:

- ✓ Enfermería
- ✓ Traducción e interpretación
- ✓ Medicina
- ✓ Podología
- ✓ Fisioterapia
- ✓ Farmacia
- ✓ Psicología
- ✓ Biología
- ✓ Biotecnología
- ✓ Nutrición
- ✓ Psicología
- ✓ Trabajo Social

Las prácticas en los centros de trabajo permiten al alumnado tomar contacto directo con los diferentes ámbitos profesionales en los que desarrollará posteriormente su tarea profesional, dado que es necesario conocer y comprender la realidad de la profesión.

El hecho de poder realizar estas estancias formativas constituye una oportunidad para constatar, contrastar y poner en práctica los conceptos, los procedimientos y las actitudes que los estudiantes han de adquirir mediante los estudios realizados.

Desde nuestra unidad se organiza la asignación de tutores/as clínicos/as para el grado de Enfermería de manera individualizada, a lo largo de todo el curso, así como la organización del resto de titulaciones, sirviendo de nexo de unión entre las facultades que solicitan las estancias formativas y los servicios en los que se realizan (laboratorio, FIV, ISABIAL, etc.) y tramitando los anexos y acuerdos que cada universidad elabora.

## ESTUDIOS DE POSTGRADO. MÁSTER Y DOCTORADOS

Los alumnos de máster son profesionales que amplían conocimientos en aspectos muy concretos de las Ciencias de la Salud.

El Hospital General Universitario de Alicante ofrece la oportunidad de realizar la parte práctica, lo que favorece el aprendizaje y refuerza los conocimientos teóricos con las interacciones necesarias con los profesionales del centro.

Las prácticas clínicas deben ser una vía de observación y adquisición de conocimientos relacionados con los diferentes aspectos de la actividad asistencial.

Durante 2023, hicieron sus prácticas de máster o doctorado en nuestro departamento un total de **26** estudiantes de las siguientes titulaciones:

- ✓ Máster en Salud Pública
- ✓ Máster en Nutrición y Alimentación
- ✓ Máster en Psicología General Sanitaria
- ✓ Máster en Prevención de Riesgos Laborales
- ✓ Máster en Medicina de Urgencias y Emergencias

## CICLOS FORMATIVOS. RAMA SANITARIA. OTRAS RAMAS.

El Hospital General Universitario de Alicante colabora con diferentes centros de ciclos formativos en la enseñanza práctica del alumnado de diferentes profesiones relacionadas con las Ciencias de la Salud.

El alumnado debe conocer la complejidad y los problemas de la realidad de su campo profesional y desarrollar habilidades y actitudes propias de su enseñanza.

Durante el curso pasado, realizaron sus prácticas de ciclos formativos en nuestro departamento un total de **179** estudiantes de los siguientes ciclos:

- ✓ Técnico Medio en Cuidados Auxiliares de Enfermería
- ✓ Técnico Medio en Farmacia y Parafarmacia
- ✓ Técnico Superior en Laboratorio de Diagnóstico Clínico y Biomédico
- ✓ Técnico Superior en Anatomía Patológica y Citodiagnóstico
- ✓ Técnico Superior en Imagen para el diagnóstico y medicina nuclear
- ✓ Técnico Superior en Electromedicina clínica
- ✓ Técnico Superior en Dietética

## CONVENIOS PARA PRÁCTICAS PROFESIONALES NO LABORALES

Nuestro centro colabora con el Servicio Valenciano de Ocupación y Formación (SERVEF), con acuerdos de colaboración con Centros de Formación para la realización de las prácticas profesionales no laborales.

Las prácticas en los centros de trabajo permiten al alumnado tomar contacto directo con los diferentes ámbitos profesionales en los que desarrollará posteriormente su tarea profesional, dado que es necesario conocer y comprender la realidad de la profesión.

El hecho de poder realizar estas estancias formativas constituye una oportunidad para constatar, contrastar y poner en práctica los conceptos, los procedimientos y las actitudes que los estudiantes han de adquirir mediante los estudios realizados.

La formación práctica dentro de un centro hospitalario permite valorar globalmente la adecuación personal a la tarea exigida para comprobar el grado de motivación real de la profesión.

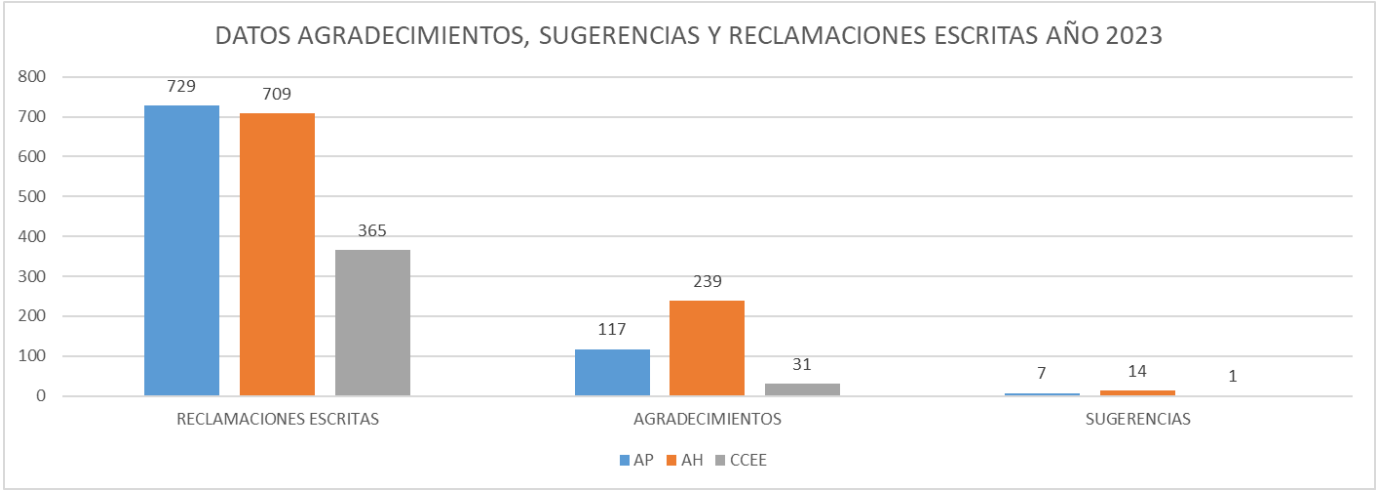
Durante 2023, se formaron **32** personas en los siguientes módulos para certificado de profesionalidad:

- ✓ Vigilancia, seguridad privada y protección de personas
- ✓ Curso de limpieza

## DESGLOSE POR CENTROS Y TITULACIONES

Centro en el que realizan las prácticas	Grado	Alumnos
Hospital General	Técnico Medio Cuidados Auxiliares de Enfermería	108
Hospital General	Técnico Medio de Farmacia y Parafarmacia	8
Hospital General	Curso de Limpieza	6
Hospital General	Mantenimiento, Instalaciones y Electromedicina	8
Hospital General	Prácticas no laborales de Vigilancia, seguridad privada y protección de personas	26
Hospital General	Técnico Superior Laboratorio Clínico y Biomédico	36
Hospital General	Técnico Superior Imagen para el diagnóstico y Medicina Nuclear	11
Hospital General	Técnico Superior Anatomía Patológica y Citodiagnóstico	7
Hospital General	Técnico Dietética	1
Hospital General y Centros de Salud	Grado Enfermería	268
Hospital General	Grado Biología	15
Hospital General	Grado Dietética	17
Hospital General	Grado Traducción e Interpretación	8
Hospital General y Centros de Salud	Grado Trabajo Social	9
Hospital General	Grado Farmacia	18
Hospital General y Centros de Salud	Grado Fisioterapia	64
Hospital General y Centros de Salud	Grado Medicina	439
Hospital General	Grado Podología	80
Hospital General	Grado Biotecnología	1
Hospital General	Máster en Salud Pública	6
Hospital General	Máster en Psicología General Sanitaria	8
Hospital General	Máster en Prevención Riesgos Laborales	2
Hospital General	Máster en Medicina de Urgencias y Emergencias	2
Hospital General	Máster Nutrición y Alimentación	6
Hospital General	Máster en Nutrición clínica	2

# INFORMACIÓN SAIP 2023: AGRADECIMIENTOS, SUGERENCIAS Y RECLAMACIONES ESCRITAS.





ISABIAL

INSTITUTO  
DE INVESTIGACIÓN  
SANITARIA Y BIOMÉDICA  
DE ALICANTE

MEMORIA  
CIENTÍFICA

2023



GENERALITAT  
VALENCIANA



ALICANT  
HOSPITAL GENERAL  
DEPARTAMENT DE SALUT



ISABIAL  
INSTITUTO DE INVESTIGACIÓN  
SANITARIA Y BIOMÉDICA  
DE ALICANTE



Universitat d'Alicant  
Universidad de Alicante



UNIVERSITAT  
MIGUEL HERNÁNDEZ

# NUESTRA INVESTIGACIÓN

## ÁREAS CIENTÍFICAS

ISABIAL está compuesto por **606 investigadores e investigadoras**. La investigación en ISABIAL se organiza en torno a las siguientes 5 áreas científicas:



Estas 5 áreas están formadas por 44 grupos de investigación, a continuación detallamos los grupos de investigación que comprenden, así como sus investigadores responsables:

### ÁREA 1

## INVESTIGACIÓN EN NEUROCIENCIAS, ÓRGANOS SENSORIALES Y PATOLOGÍA DEL DOLOR

	Nombre Grupo	Investigadores
G.1	Investigación en Neurociencias	Dra. Carmina Díaz (Coordinadora)
G.5	Investigación en Otorrinolaringología Clínica y Experimental	Dr. Guillermo Severá
G.10	Investigación en Neurofarmacología Aplicada al Dolor	Dra. Ana Peiró
G.22	Investigación en Rehabilitación	Dr. Francisco Cholbi (Subcoordinador)
G.27	Investigación en Oftalmología	Dr. Juan José Pérez
G.34	Investigación en Receptores Neurotransmisores Implicados Analgesia y Patologías Extraneuronales	Dr. Juan José Ballesta
G.48	Investigación en Genética, Epigenética y Transcripción en Neuropatologías	Dr. Luis Miguel Valor Becerra

### ÁREA 2

## INVESTIGACIÓN EN ENDOCRINOLOGÍA, METABOLISMO Y NUTRICIÓN

	Nombre Grupo	Investigadores
G.8	Investigación en Diabetes y Enfermedades Metabólicas Asociadas	Dr. Óscar Moreno (Subcoordinador)
G.20	Investigación en Neuroendocrinología del Metabolismo y de la Patología Hipofisaria	Dr. Antonio Picó (Coordinador)
G.26	Investigación en Nutrición Clínica y Hospitalización a Domicilio	Dra. Carmina Wanden-Berghe
G.35	Investigación en Epidemiología de la Nutrición	Dr. Jesús Vioque
G.36	Investigación en Nutrición y Actividad Física para la Salud	Dr. Enrique Roche

ÁREA  
3INVESTIGACIÓN TRASLACIONAL EN MEDICINA,  
CRONICIDAD Y CUIDADOS EN SALUD

	Nombre Grupo	Investigadores
G.2	Investigación en Enfermedades Infecciosas	Dra. Esperanza Merino (Subcoordinadora)
G.3	Investigación en Patología Cardiovascular	Dr. Vicente Climent
G.7	Investigación Traslacional en Enfermedades Respiratorias	Dr. Luis Hernández
G.11	Investigación en Alergias	Dr. Javier Fernández
G.13	Investigación en Nefrología	Dr. Francisco Javier Pérez
G.16	Investigación en Enfermedades Reumáticas y Autoinmunes	Dra. Paloma Vela (Coordinadora)
G.18	Investigación en Dermatología Médico-Quirúrgica	Dra. Isabel Betlloch
G.23	Innovación en Cuidados Enfermeros	Dr. María Isabel Orts (Subcoordinadora)
G.29	Investigación en Atención Primaria	Dña. Alba Isabel de Juan (Subcoordinadora)
G.30	Investigación en Obstetroginecológica y Reproducción	Dra. Ana M <sup>a</sup> Palacios
G.33	Investigación en Biomedicina Aplicada: Medicina Legal, laboral y Microbiología	Dra. M <sup>a</sup> Francisca Colom (Subcoordinadora)
G.37	Investigación en Enfermedades Raras	Dra. M <sup>a</sup> Rosario Sánchez
G.38	Investigación en Pediatría y Farmacología Clínica	Dra. Eva María García Cantó
G.42	Investigación en Simulación e Innovación Clínica	Dr. José Navarro
G.43	Investigación en Cirugía Ortopédica y Traumatología (ICOT)	Dr. Antonio García
G.44	Investigación en Terapias Avanzadas y Medicina Regenerativa	Dr. Bernat Soria
G.46	Investigación en Medicina Intensiva	Dr. Francisco Ángel Jaime
G.47	Investigación en Imagen Médica para Diagnóstico	Dr. Luis Concepción Aramendia

ÁREA  
4

## INVESTIGACIÓN EN PATOLOGÍA DIGESTIVA

	Nombre Grupo	Investigadores
G.4	Inmuno-Oncología Hepática e Intestinal	Dr. José Manuel González (Subcoordinador)
G.6	Investigación en Cáncer Colorrectal: Prevención y Manejo	Dr. Rodrigo Jover
G.15	Investigación en Psicología Hospitalaria	Dr. Carlos J Van-der- Hofstadt
G.25	Investigación Clínica en Pancreatología	Dr. Enrique de Madaria
G.31	Investigación en Trasplante Hepático	Dr. Gonzalo Rodríguez
G.32	Investigación en Auditoría Quirúrgica	Dra. Celia Villodre (Coordinadora)
G.41	Investigación en Inmunobiología Hepática e Intestinal	Dr. Rubén Francés

ÁREA  
5

## INVESTIGACIÓN EN CÁNCER

	Nombre Grupo	Investigadores
G.9	Investigación en Cáncer de Mama	Dra. Gloria Peiro (Coordinadora)
G.17	Investigación Aplicada en Urología	Dr. Cristóbal García
G.19	Investigación en Neoplasias Ginecológicas	Dr. Juan Carlos Martínez
G.21	Investigación en Melanoma	Dr. José Bañuls
G.24	Investigación Traslacional en Neoplasias Pulmonares	Dr. Bartomeu Massuti (Subcoordinador)
G.39	Investigación en Hematología y Hematoterapia	Dr. Pascual Marco
G.45	Investigación en Oncología Pediátrica	Dra. María Tasso



## Actividades Áreas científicas según Los Planes de Acción de los 4 Ejes Estratégicos

Según el Plan Estratégico del Instituto de Investigación Sanitaria y Biomédica de Alicante (ISABIAL) (2022-2026). La investigación en ISABIAL se organiza en torno a las siguientes 5 áreas científicas, a continuación, se presentan de los planes de actuación de los cuatro ejes estratégicos

La evaluación de cada uno de los planes de actuación de las áreas científicas se lleva a cabo a través del Grupo de Coordinación de Áreas, cuya función es estructurar la actividad científica de los grupos de investigación. A su vez, es función de la Coordinación de Áreas potenciar la interacción y cooperación científica entre los grupos que conforman cada área y entre las áreas.

# ISABIAL EN CIFRAS

- Publicaciones
- Proyectos
- Estudios Clínicos
- Innovación
- Recursos Humanos
- Perspectiva de género



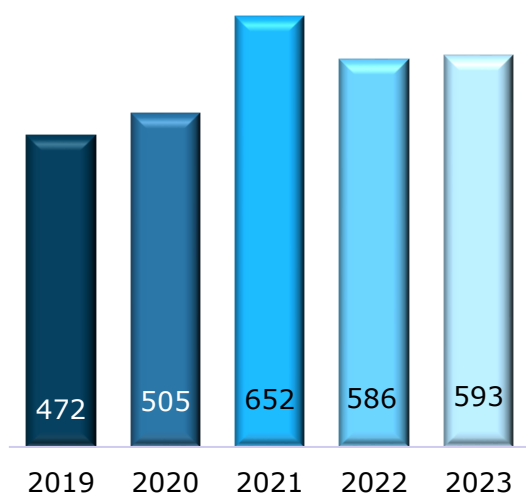
ISABIAL  
INSTITUTO  
DE INVESTIGACIÓN  
SANITARIA Y BIOMÉDICA  
DE ALICANTE

# ISABIAL EN CIFRAS

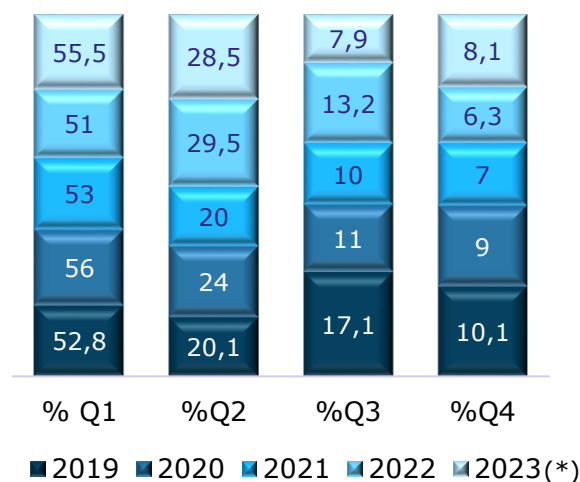
## Publicaciones

<b>593</b> Número de publicaciones	<b>3272,282</b> Factor de impacto acumulado	<b>55,5</b> % Q1	<b>28,5</b> % Q2
<b>66,4</b> % Open access	<b>6,386</b> Factor de impacto medio	<b>7,9</b> % Q3	<b>8,1</b> % Q4
<b>42,5</b> % Liderazgo	<b>29,6</b> % Liderazgo mujeres	<b>37,7</b> % Liderazgo Hombres	<b>17,9</b> % D1
<b>36,4</b> % Colaboración Internacional	<b>54,9</b> % Colaboración Nacional	<b>5,8</b> % Colaboración Local	

**Nº PUBLICACIONES**

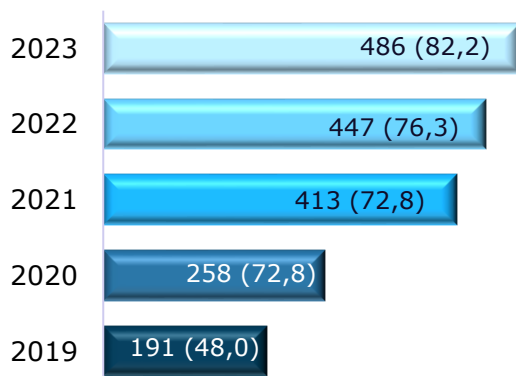


**DISTRIBUCIÓN CUARTILES (%) N=431**

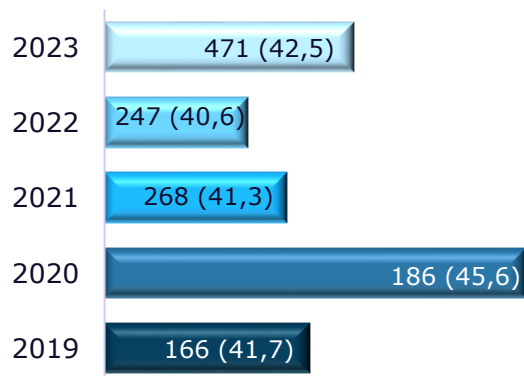


(\*) Los datos proporcionados a continuación se han obtenido haciendo uso del JIF y JCR de 2022

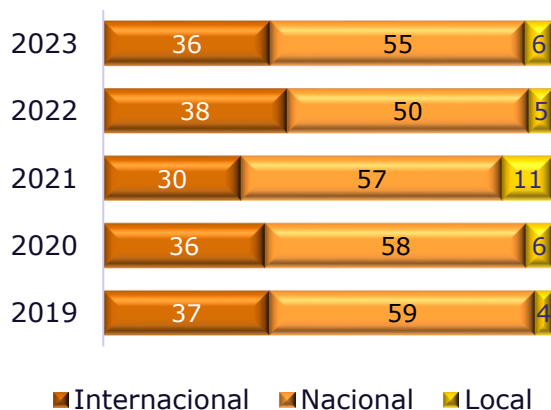
### OPEN ACCESS n (%)



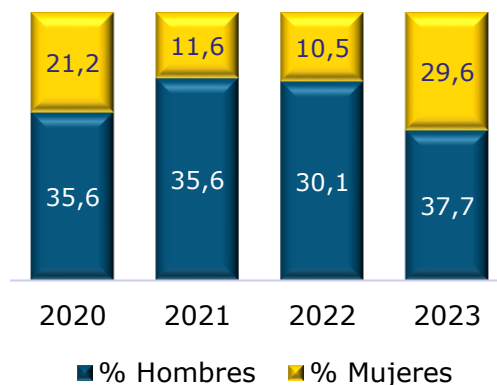
### LIDERAZGO N(%)



### COLABORACIÓN (%)




### LIDERAZGO SEGÚN SEXO (%)




Categorías ESI	Nº Publicaciones (Article y Review)	Total Citas recibidas WOS	Total Citas Esperadas	Indicador CROWN
AGRICULTURAL SCIENCES	52	365	381,940	0,96
BIOLOGY & BIOCHEMISTRY	37	390	304,520	1,28
CHEMISTRY	30	184	238,600	0,77
CLINICAL MEDICINE	618	8766	3.777,760	2,32
COMPUTER SCIENCE	1	2	9,500	0,21
ENGINEERING	2	68	16,250	4,18
ENVIRONMENT/ECOLOGY	7	119	56,230	2,12
GEOSCIENCES	1	2	8,650	0,23
IMMUNOLOGY	66	1173	637,890	1,84
MATERIALS SCIENCE	5	32	37,250	0,86
MICROBIOLOGY	18	316	173,250	1,82
MOLECULAR BIOLOGY & GENETICS	21	193	204,750	0,94
Multidisciplinary	42	401	455,970	0,88
NEUROSCIENCE & BEHAVIOR	56	485	357,030	1,36
PHARMACOLOGY & TOXICOLOGY	52	452	372,580	1,21
PLANT & ANIMAL SCIENCE	4	8	25,440	0,31
PSYCHIATRY/PSYCHOLOGY	22	253	105,460	2,40
SOCIAL SCIENCES, GENERAL	31	187	140,150	1,33
<b>Total general</b>	<b>1.065</b>	<b>13396</b>	<b>7.303,220</b>	<b>1,83</b>

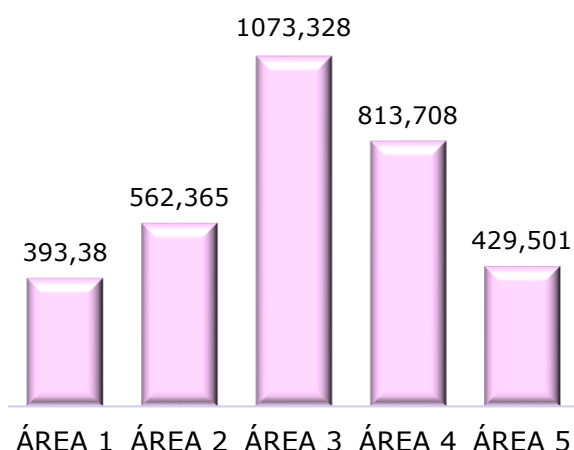
**OPEN ACCESS 2023 n (%)**  
**N=394**



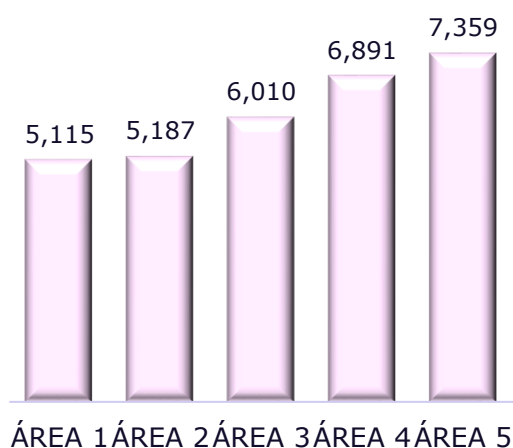
**Q1 n (%) N=294**



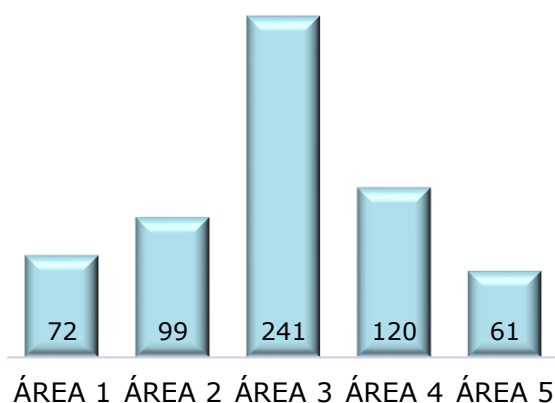
**FI ACUMULADO 2023**



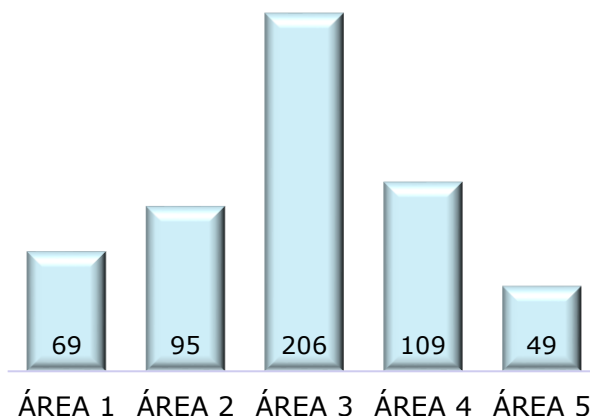
**FI MEDIO 2023**



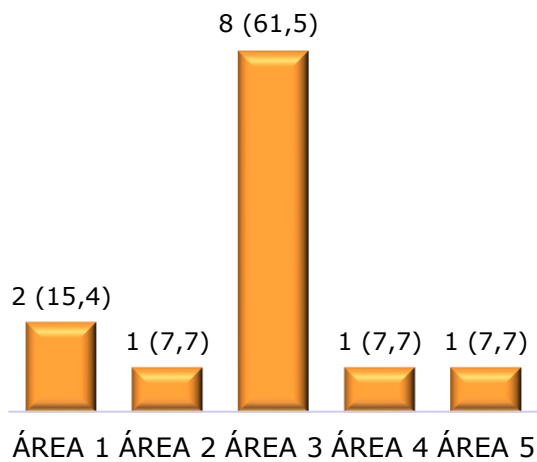
**ARTÍCULOS Y REVISIONES**  
**N= 593**



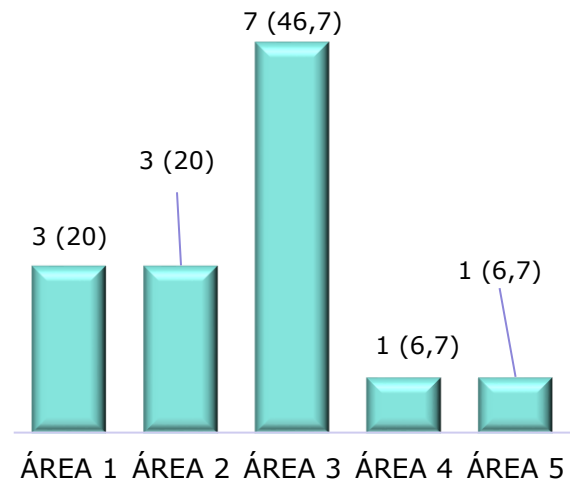
**ARTICULOS Y REVISIONES**  
**INDEXADAS EN JCR N=528**



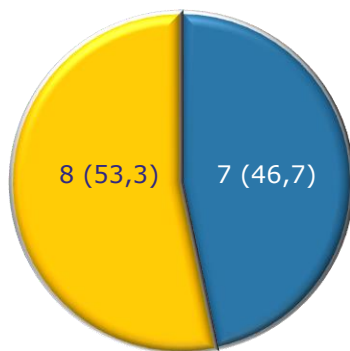
**GPC n (%) N=13**



**TESIS n (%) N=15**

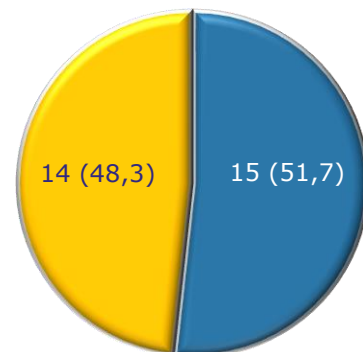


**DOCTORANDOS N=15**



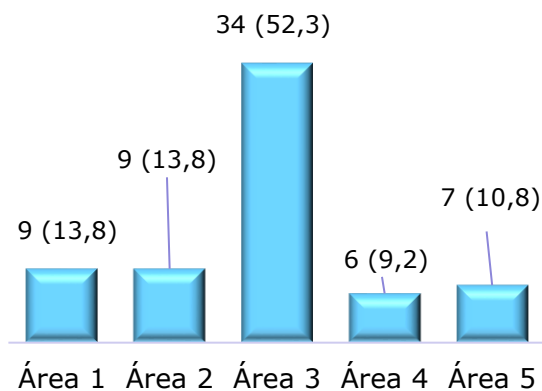
■ Hombres ■ Mujeres

**DIRECCIÓN Y CODIRECCIÓN  
TESIS DOCTORALES N=29**

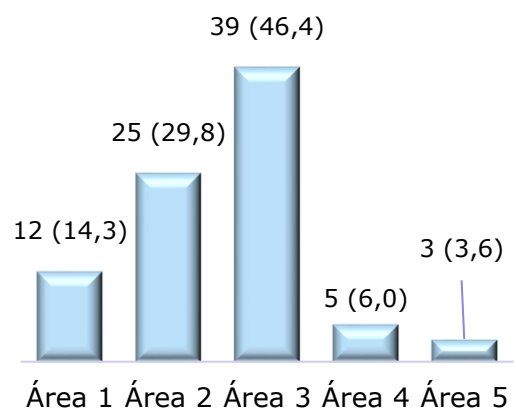


■ Hombres ■ Mujeres

**TFG n (%) N=65**



**TFM n (%) N=84**



## Proyectos

A lo largo de 2023, la Unidad de Proyectos de ISABIAL ha continuado brindando su servicio a la comunidad científica, asistiendo en la preparación y solicitud de un total de **63 nuevas subvenciones**. De estas 61 han sido competitivas, distribuyéndose en proyectos nacionales (54,9%), internacionales (36,4%) y proyectos locales (5,8%), con un enfoque particular en convocatorias nacionales y algunas de ámbito internacional. Los distintos **44 grupos de investigación** con los que cuenta ISABIAL, han recibido una financiación competitiva de casi **cuatro millones de euros**, estructurados según la distinta tipología: ayudas de apoyo a la investigación, desarrollo de proyectos de investigación y ayudas para la contratación de personal

# 155

Total proyectos  
activos

# 63

Nuevos  
proyectos

# 61

Proyectos  
Competitivos

# 5,8

% Proyectos  
Locales

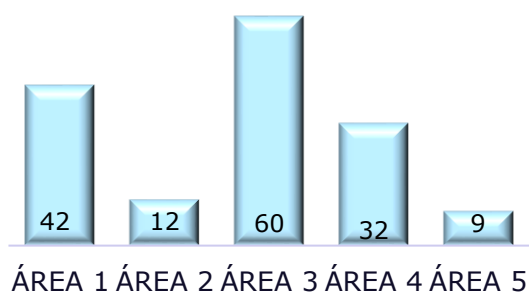
# 54,9

% Proyectos  
Nacionales

# 36,4

% Proyectos  
Internacionales

**Nº PROYECTOS ACTIVOS  
2023 N=155**



**Proyectos financiados con fondos propios  
2023**

Modalidad	NÚMERO PROYECTOS	FINANCIACIÓN
A	26	65.000,00 €
B	15	60.000,00 €
C	9	45.000,00 €
D	1	38.910,50 €
E	5	35.000,00 €
F	No aplica	121.000,00 €
<b>Total general</b>	<b>56</b>	<b>364.910,50 €</b>

2023	IMPORTE CONCEDIDO	Nº TOTAL PROYECTOS
<b>APOYOS INVESTIGACIÓN</b>	<b>669.477,00 €</b>	<b>2</b>
FIN. PÚBLICA	669.477,00 €	2
<b>PROYECTOS INVESTIGACIÓN</b>	<b>2.443.490,66 €</b>	<b>46</b>
FIN. PRIVADA	37.597,86 €	3
FIN. PROPIA	105.000,00 €	29
FIN. PÚBLICA	2.300.892,80 €	14
<b>RRHH</b>	<b>843.548,40 €</b>	<b>13</b>
FIN. PROPIA	52.000,00 €	1
FIN. PÚBLICA	791.548,40 €	12
<b>Total general</b>	<b>3.956.516,06 €</b>	<b>61</b>

## Estudios clínicos

Contamos con un total de **502 estudios clínicos activos durante 2023**, una cifra que evidencia nuestro compromiso y dedicación a la investigación clínica avanzada. Dentro de estos, 328 (65%) son Ensayos Clínicos y 174 (35%) Estudios Observacionales.

Se han firmado un total de **130 nuevos contratos**, 82 EECC (63%), 32 nuevos Estudios Observacionales y otros estudios (25%) y 16 nuevas Investigaciones Clínicas Independientes (12%), reflejando la diversidad y amplitud de nuestra investigación, sumando a un monto de **1.992.382,22€** millones de euros (con IVA).

# 502

Total estudios clínicos activos

# 82

Nuevos Ensayos Clínicos (EECC)

# 32

Nuevos Estudios Observacionales (EO)

# 16

Nuevas Investigaciones Clínicas Independientes

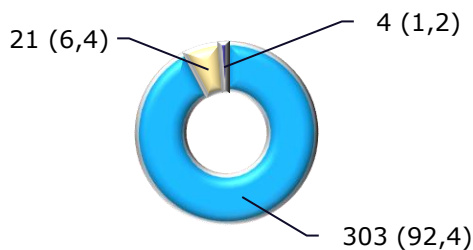
# 130

Contratos firmados

# >1,9

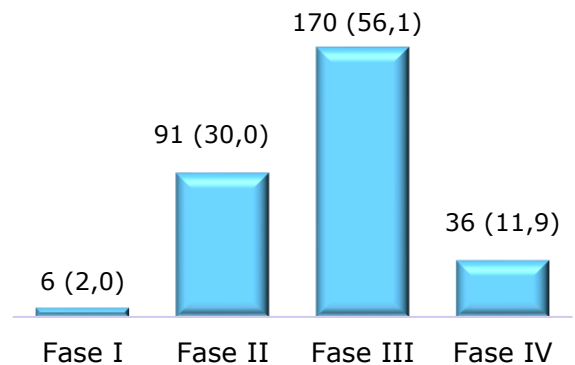
Millones de Euros

**TIPO EECC ACTIVOS 2023**  
N=328

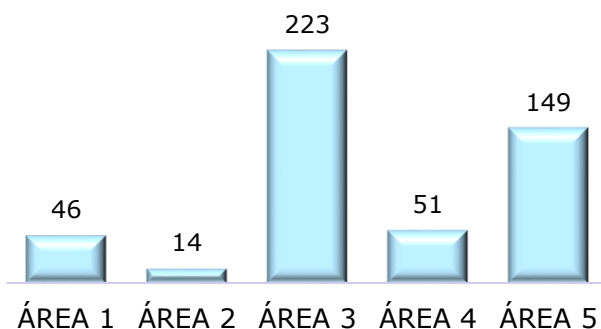


- Con medicamento
- Producto Sanitario
- Intervencionista sin fármaco

**EECC ACTIVOS 2023 CON MEDICAMENTO**  
n (%) N=303



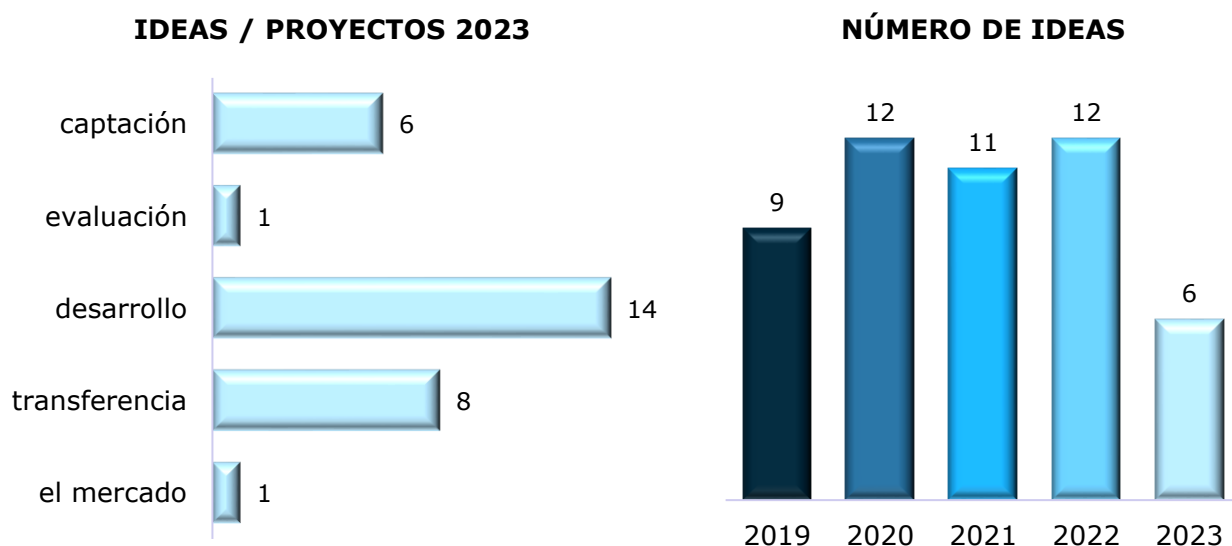
**Nº ESTUDIOS CLÍNICOS (EECC Y EO) N=483**





## Innovación

En 2023, la Unidad de Innovación de ISABIAL ha continuado desempeñando un papel clave en el fomento de ideas y proyectos innovadores. **Se han generado 6 ideas en la fase de captación, 1 en evaluación, 14 en desarrollo, y 8 en transferencia**, reflejando un fuerte enfoque en la maduración y transferencia de conocimiento. Asimismo, 1 idea alcanzó la fase de entrada al mercado, lo que subraya el compromiso de la unidad con la aplicación práctica de las innovaciones generadas. En cuanto al número de ideas generadas a lo largo de los últimos años, **el 2023 presentó una ligera disminución, con 6 nuevas ideas**, frente a los 12 proyectos de 2022, lo cual sigue representando una importante contribución al ecosistema de innovación. Estos resultados demuestran el continuo esfuerzo de ISABIAL en promover la investigación aplicada y su capacidad de llevar las ideas desde la conceptualización hasta el mercado.



## Recursos Humanos

El Instituto de Investigación Sanitaria y Biomédica de Alicante (ISABIAL) se encuentra en proceso de obtener el Sello de Excelencia en Recursos Humanos en Investigación (HRS4R) otorgado por la Comisión Europea. Este reconocimiento destaca altos estándares éticos y profesionales, haciendo hincapié en la transparencia, el respeto a los empleados y la mejora continua. ISABIAL busca no solo demostrar su compromiso con la excelencia en la investigación, sino también proporcionar un entorno laboral atractivo y beneficioso para los investigadores. Consideran que un ambiente de trabajo de calidad es esencial para llevar a cabo investigaciones de alto calibre. Por tanto, están trabajando incansablemente para mejorar sus prácticas de recursos humanos y garantizar un entorno laboral orientado al investigador. Obtener y mantener el Sello HRS4R refleja su determinación en crecer y evolucionar como institución en su búsqueda de la excelencia.

# 815

Total personas

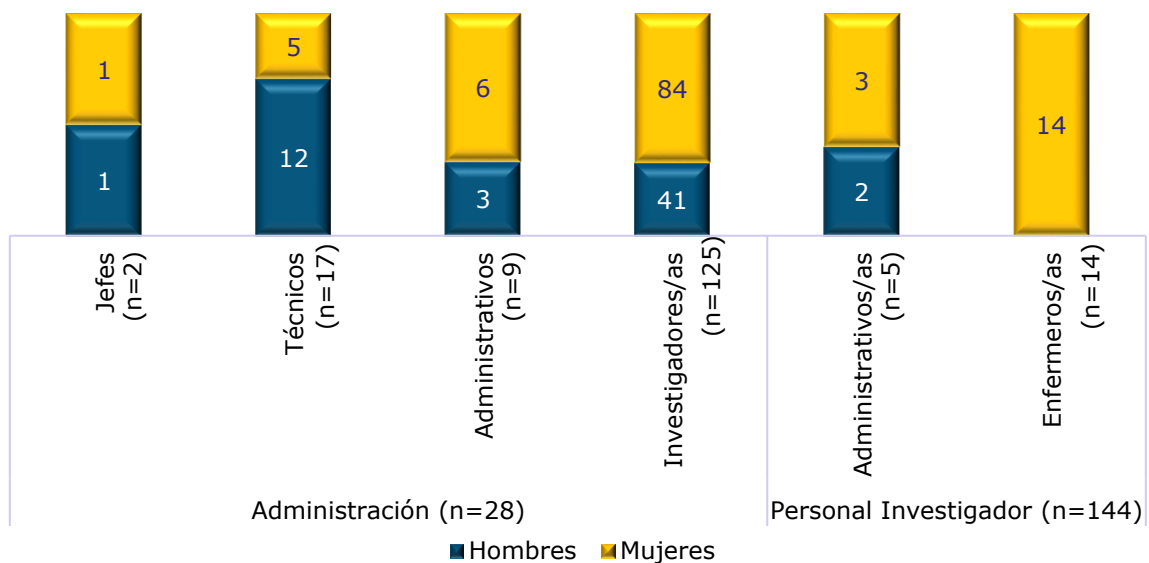
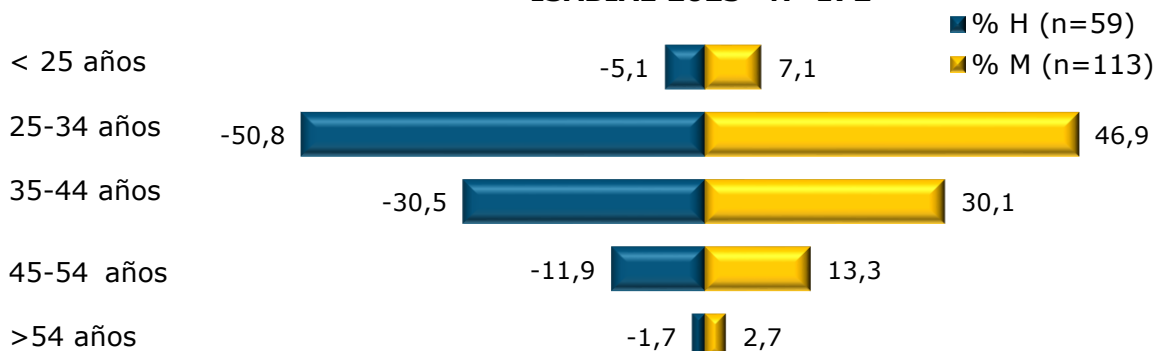
# 643

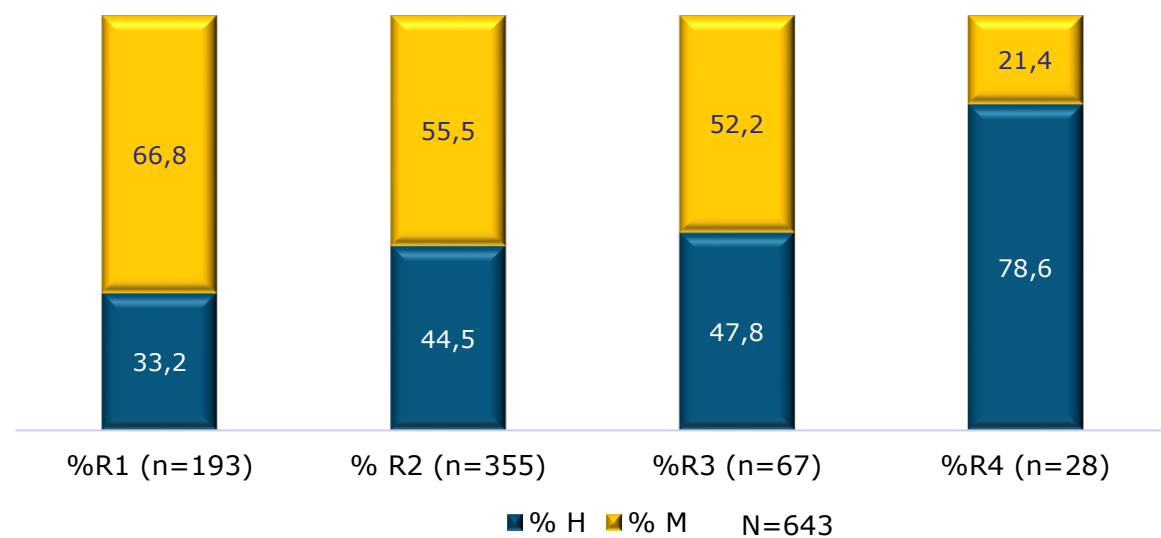
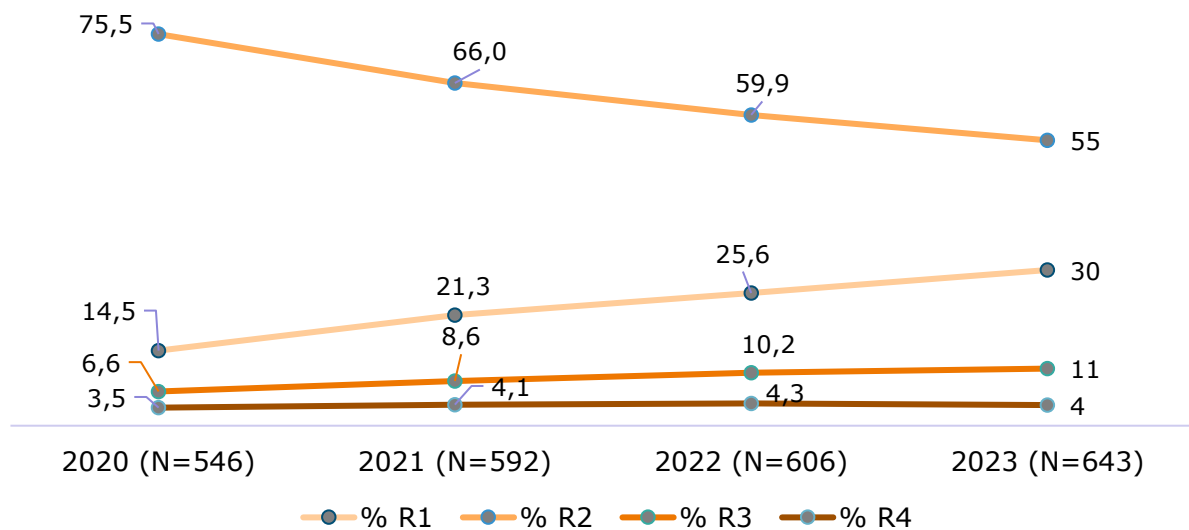
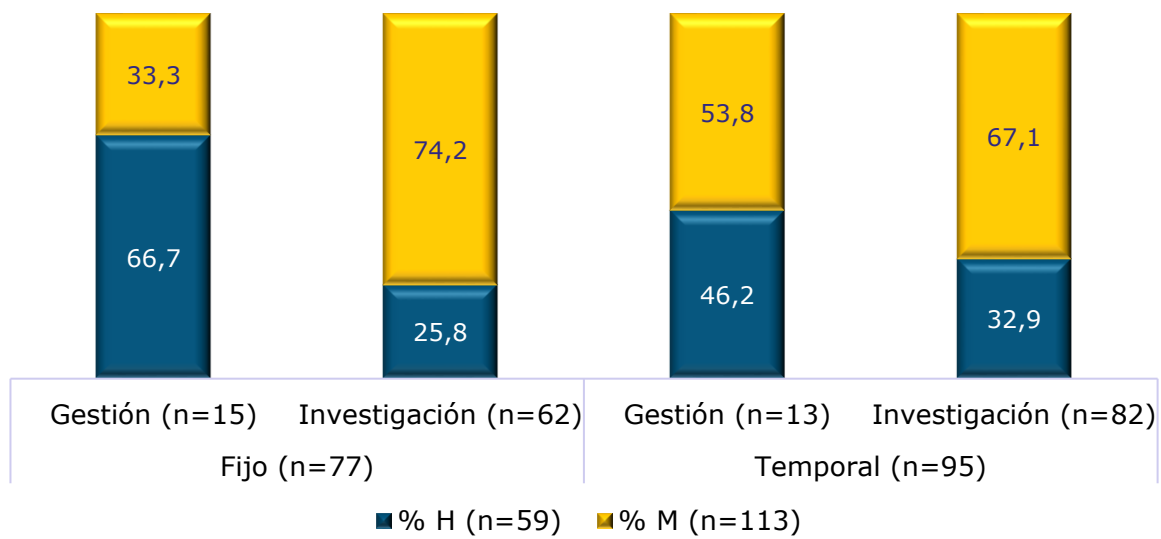
Personas  
investigadoras

# 58,9

% Mujeres

### DISTRIBUCIÓN PERSONAS TRABAJADORAS ISABIAL 2023 N=172

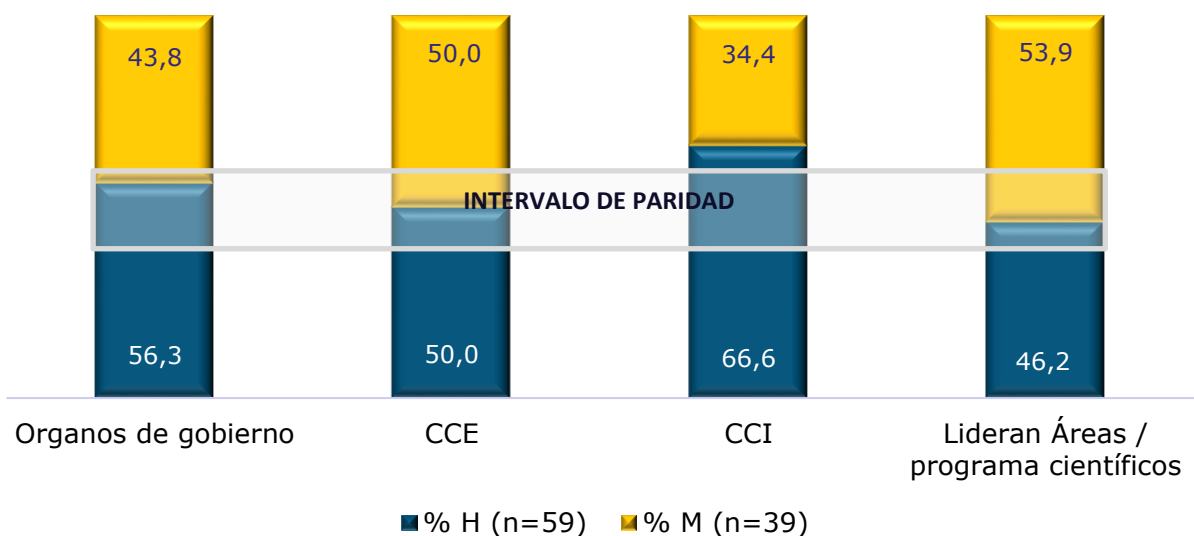




## Perspectiva de género

El Instituto de Investigación Sanitaria y Biomédica de Alicante (ISABIAL) está trabajando para promover la igualdad entre hombres y mujeres, y eliminar cualquier discriminación basada en el sexo. A través de la Comisión de Igualdad de ISABIAL, se ha desarrollado el II Plan de Igualdad de ISABIAL, destinado a identificar y erradicar cualquier desigualdad basada en el género. La participación de todos los miembros de ISABIAL es esencial para impulsar una cultura de equidad. **Este segundo plan de igualdad fue aprobado por las autoridades de la Fundación el 28 de junio de 2022.**

### Órganos de Gobierno



### Áreas Científicas

